

# EDIFIER®

## MP200

Portable Music Redefined

The Edifier MP200 is portable music redefined. This fits-in-your-palm sized cube brings high quality audio in a 2-inch full range speaker module with Bluetooth capability, hand-free calling, speakerphone option and a microSD card playback. Using micro USB interface and built-in lithium battery, it is capable of playback up to 12 hours. As an added bonus, it also enjoys IP54 certification ensuring it is dust proof and splash proof.

Another nifty feature from MP200 is its functionality. MP200 is able to pair with up to two Bluetooth devices simultaneously which means you and your friend get to enjoy playback from two separate devices' playlist.

 CALLS  PORTABILITY  MUSIC



### Features

- Bluetooth V4.1
- Battery life ensures 12 hours of nonstop playback
- USB streaming audio
- MicroSD card input
- IP54 rating guarantees speaker is splash proof

### Specifications

Power output	:RMS 5.5W
Noise level	: ≥30dB(A)
Frequency response	: 150Hz~14kHz
Input sensitivity	: Bluetooth / USB audio streaming: 300 ± 50mFFS
Input type	: microSD card / Bluetooth / USB audio streaming
Speaker unit	: 2 inches (48mm)
EAN code	: 6923520265589 (Beige) 6923520265596 (Green) 6923520265602 (Yellow) 6923520265619 (Blue) 6923520265626 (Light Green) 6923520265633 (Light Blue)



Disclaimer: All specifications are subject to change without notice

[www.edifier.com](http://www.edifier.com)

A Passion for Sound



## MP200® ΦΟΡΗΤΟ ΗΧΕΙΟ

## ΣΗΜΑΝΤΙΚΕΣ ΟΔΗΓΙΕΣ ΑΣΦΑΛΕΙΑΣ

**Προειδοποίηση:** Για να αποφύγετε το ενδεχόμενο πυρκαγιάς ή ηλεκτρικού σοκ μην αφήνεται το προϊόν εκτεθειμένο σε μέρη με υγρασία και κοντά σε φωτιά.

1. Κρατήστε τις παρακάτω οδηγίες.
2. Ακολουθείστε όλες τις παρακάτω οδηγίες.
3. Μην χρησιμοποιείτε το ηχείο μέσα σε νερό.
4. Καθαρίστε τα ηχεία μόνο με κάποιο στεγνό πανί.
5. Μην χρησιμοποιείτε το ηχείο κοντά σε εξαρτήματα που παράγουν πολύ θερμότητα ή κοντά σε φωτιά.
6. Αναφερθείτε σε εξειδικευμένο προσωπικό σέρβις. Η συντήρηση απαιτείται όταν η συσκευή έχει φθαρεί με οποιονδήποτε τρόπο, όπως το καλώδιο τροφοδοσίας ή το φιλτράρισμα έχει υποστεί βλάβη, έχει χυθεί υγρό ή έχουν πέσει αντικείμενα στη συσκευή, η συσκευή έχει εκτεθεί σε βροχή ή υγρασία, δεν λειτουργεί κανονικά ή τα ηχεία έχουν πέσει.
7. Τα ηχεία μην τοποθετούνται σε μέρη όπου η μέγιστη θερμοκρασία ξεπερνάει τους 40 κελσίου.


Στο ηχείο υπάρχει μια ενσωματωμένη επαναφορτιζόμενη μπαταρία ιόντων λιθίου. Κίνδυνος έκρηξης αν το ηχείο είναι αποσυναρμολογημένο. Το ηχείο δεν πρέπει να τοποθετείται κοντά σε υπερβολική θερμότητα, όπως φωτιά κ.α.



Σωστή απόρριψη αυτού του προϊόντος. Η σήμανση αυτή δηλώνει ότι αυτό το προϊόν δεν πρέπει να απορρίπτεται με άλλα οικιακά απόβλητα σε ολόκληρη την ΕΕ. Για να αποτρέψετε μπορεί να βλάψει το περιβάλλον ή την ανθρώπινη υγεία από την ανεξέλεγκτη διάθεση αποβλήτων, ανακυκλώστε υπεύθυνα για την προώθηση και την επαναχρησιμοποίηση των υλικών. Για να επιστρέψετε τη

χρησιμοποιούμενη συσκευή σας, παρακαλούμε στη χρήση των συστημάτων επιστροφής και συλλογής ή του λιανοπωλητή όπου αγοράστηκε το προϊόν. Η οποιαδήποτε μπορούν να πάρουν αυτό το προϊόν για περιβαλλοντική ασφαλή ανακύκλωση.

## ΕΙΣΑΓΩΓΗ ΣΤΟ ΗΧΕΙΟ



1. Άνοιγμα – κλείσιμο ηχείου, εναλλαγή πηγής από Bluetooth σε κάρτα μνήμης
2. Απάντηση κλήσης – απόρριψη κλήσης
3. Έναρξη και παύση
4. Αύξηση έντασης φωνής – επόμενο τραγούδι
5. Μείωση έντασης φωνής – προηγούμενο τραγούδι

## ΠΩΣ ΝΑ ΦΟΡΤΙΣΕΤΕ ΤΗΝ ΣΥΣΚΕΥΗ



1. Συνδέστε ένα φορτιστή 5V-2A με το micro USB καλώδιο με το ηχείο στην θύρα φόρτισης .
2. Όταν το ηχείο φορτίζει η λυχνία είναι κόκκινη και όταν το ηχείο φορτίσει πλήρως η λυχνία θα σβήσει.
3. Για να εξασφαλίσετε πλήρη φόρτιση και βέλτιστη αναπαραγωγή ήχου, παρακαλούμε να φορτίζετε το ηχείο μία φορά το μήνα.
4. Όταν δεν χρησιμοποιείτε το ηχείο βεβαιωθείτε ότι το ηχείο είναι κλειστό.

### Σημείωση:

1. Θα ακούσετε έναν τόνο ένδειξης όταν το ηχείο είναι ενεργοποιημένο, συνδεθεί ή αποσυνδεθεί από μια συσκευή Bluetooth ή όταν η τάση της μπαταρίας είναι χαμηλή.
2. Ο χρόνος αναπαραγωγής της μπαταρίας (προσφέρει έως και 12 ώρες ανάλογα των πηγών μουσικής και ρυθμίσεων έντασης).
3. Εάν το ηχείο είναι ενεργοποιημένο χωρίς σύνδεση πηγής ήχου, θα απενεργοποιείται αυτόματα μετά από 3 λεπτά.

## ΟΔΗΓΙΕΣ ΧΡΗΣΗΣ ΑΝΑΠΑΡΑΓΩΓΗΣ ΗΧΟΥ ΜΕΣΩ BLUETOOTH

1. Για να συνδέσουμε τα ηχεία με ένα κινητό η tablet πατάμε το κουμπί ενεργοποίησης για να ενεργοποιηθούν τα ηχεία και θα πρέπει να κάνουμε αναζήτηση από το κινητό η το tablet που θέλουμε να τα συνδέσουμε, μέσω της αναζήτησης του Bluetooth θα δούμε τα ηχεία MP200 και τα επιλεγούμε. Σε περίπτωση που μας ζητήσει κωδικό σύνδεσης είναι 0000.
2. Μπορούμε να κάνουμε αναπαραγωγή τραγουδιών από το κινητό και μπορούμε να ρυθμίσουμε την ένταση του ήχου την οποία θέλουμε.
3. Η ένδειξη της λυχνίας είναι μπλε όταν αναπαράγουμε ήχο μέσω Bluetooth

### Σημείωση:





1. Η συνδεσιμότητα και η συμβατότητα με Bluetooth μπορεί να είναι διαφορετικές από συσκευή σε συσκευή και ανάλογα με τις εκδόσεις λογισμικού του κινητού η του tablet.
2. Στην είσοδο Bluetooth, το "προηγούμενο/επόμενο κομμάτι" λειτουργεί μόνο όταν η συσκευή που συνδέουμε τα ηχεία υποστηρίζει AVRCP (προφίλ απομακρυσμένου ελέγχου ήχου/βίντεο).
3. για να απολαύσετε τις πλήρεις λειτουργίες Bluetooth αυτού του προϊόντος, βεβαιωθείτε η κινητή συσκευή σας έχει προφίλ A2DP & HFP.

## ΟΔΗΓΙΕΣ ΧΡΗΣΗΣ ΑΝΑΠΑΡΑΓΩΓΗΣ ΗΧΟΥ ΜΕΣΩ MICRO SD

1. Τοποθετείστε την κάρτα **micro sd** στην υποδοχή του ηχείου και πατήστε το κουμπί ενεργοποίησης μέχρι η λυχνία να δείχνει κόκκινο χρώμα και θα αρχίσει η αναπαραγωγή.
2. Για να πάμε στο επόμενο τραγούδι πατάμε παρατεταμένα το κουμπί της αύξησης της φωνής.
3. Για να πάμε στο προηγούμενο τραγούδι πατάμε παρατεταμένα το κουμπί της μείωσης της φωνής.
4. Για να μειώσουμε ή να αυξήσουμε την ένταση των ηχείων πατάμε διακεκομμένα το αντίστοιχο κουμπί.
5. Για παύση πατάμε το πλήκτρο έναρξη και παύση.
6. Υποστηριζόμενοι τύποι αρχείων MP3/WMA/WAV/M4A
7. Μέγιστο μέγεθος κάρτας 32gb.



## ΟΔΗΓΙΕΣ ΧΡΗΣΗΣ ΓΙΑ ΚΛΗΣΕΙΣ

1. Όταν υπάρχει κλήση κατά την αναπαραγωγή μουσικής μέσω Bluetooth πατήστε και κρατήστε πατημένο το πλήκτρο  για να απορρίψετε την κλήση.
2. Πατήστε το πλήκτρο  για να απαντήσετε στην κλήση, και πάλι για να τερματίσετε την κλήση.
3. Όταν απαντάτε, πατήστε παρατεταμένα το πλήκτρο  για να αλλάξετε συνομιλία στο κινητό σας τηλέφωνο από το ηχείο.
4. Για να αποσυνδέσετε το ηχείο με το κινητό πατήστε παρατεταμένα το πλήκτρο .

Το ηχείο MP200 μπορεί να συνδεθεί ταυτόχρονα με δυο συσκευές για να διασφαλίσουμε ότι η αναπαραγωγή της μουσικής δεν θα σταματήσει.

Πως μπορούμε να συνδέσουμε το ηχείο με δυο συσκευές:

1. Κάντε σύζευξη το ηχείο με την πρώτη συσκευή.
2. Κλείστε το Bluetooth της πρώτης συσκευής και κάντε σύζευξη τα ηχεία με την δεύτερη συσκευή που θέλετε να χρησιμοποιήσετε.
3. Ανοίξτε το Bluetooth της πρώτης συσκευής και θα πρέπει τα ηχεία να συνδεθούν και στις δυο συσκευές.
4. Είστε έτοιμοι. Το MP200 είναι συνδεδεμένο και στις δύο συσκευές ταυτόχρονα επιτρέποντάς σας να επιλέξετε και να αναπαραγάγετε μουσική από δύο playlist των συσκευών.

## ΣΥΝΔΕΣΗ ΣΕ ΥΠΟΛΟΓΙΣΤΗ

1. Συνδέστε το ηχείο με τον υπολογιστή μέσω του καλωδίου micro USB.
2. Ανοίξτε τα ηχεία και θα δείτε την λυχνία δείχνει πράσινο χρώμα, είστε έτοιμοι να αναπαραγάγετε μουσική στον υπολογιστή.

## ΧΑΡΑΚΤΗΡΙΣΤΙΚΑ

Ισχύς εξόδου : 5.5W

Στάθμη θορύβου : 30dB(A)

Απόκριση συχνότητας : 150Hz~14KHz

Ευαισθησία εισόδου : Bluetooth / USB audio streaming: 300 ± 50mFFS

Τύπος εισόδου: micro SD card (Max. 32G)/ MP3/WMA/WAV/M4A format) / Bluetooth  
USB audio streaming



## ΑΝΤΙΜΕΤΩΠΙΣΗ ΠΡΟΒΛΗΜΑΤΩΝ

- Βεβαιωθείτε ότι τα ηχεία είναι πλήρως φορτισμένα.
- Απενεργοποιήστε τα ηχεία και ξανά κάντε σύνδεση με την συσκευή.
- Βεβαιωθείτε ότι οι τύποι των αρχείων που έχετε στην κάρτα υποστηρίζονται από τα ηχεία και ότι η κάρτα μνήμης είναι μέχρι 32gb.
- Βεβαιωθείτε ότι το Bluetooth των ηχείων καθώς και της συσκευής αναπαραγωγής είναι ενεργοποιημένα.
- Τοποθετήστε τα ηχεία και την συσκευή αναπαραγωγής πιο κοντά η μέγιστη απόσταση λειτουργίας του Bluetooth είναι 10 μέτρα.
- Δοκιμάστε να κάνετε σύζευξη με άλλη συσκευή.
- Αν κάνετε σύζευξη με κάποιο λάπτοπ ή κάποιο σταθερό υπολογιστή επιλέξτε τα ηχεία MP200 ως συσκευή εξόδου ήχου.

Για την δήλωση συμμόρφωσης παρακαλούμε επισκεφτείτε το site [www.dot-media.gr](http://www.dot-media.gr)







## DECLARATION OF CONFORMITY

We, Importer/Distributor DOTMEDIA LTD,  
Katevasias 18 & Ntalias, Aharnai, Attiki, Greece

In accordance with the following Directives:

**EMC Directive 2004/108/EC ,Low Voltage Directive 2006 /95/EC,  
R&TTE Directive 1999/5/EC and RoHS Directive 2011/65/EU**

The product is compatible with the following norms/standards

<b>Health&amp;Safety</b>	EN 60950-1: 2006 + A11:2009 + A1:2010 + A12:2011+A2:2013
	IEC 62209-2
	EN62311
<b>Radio</b>	EN 300 328 V1.8.1
	EN 301 489 -1 V1.9.2
	EN 301 489-17 V2.2.1
	FCC 47 CFR Part 15.247
<b>EMC</b>	EN 55022:2010 + AC: 2011
	FCC 47 CFR Part 15, Subpart B

**Hereby we declare that:**

*Passion For Technology*

Equipment: Speakers  
Model number MP200, MP255  
Brandname Edifier

*Is in conformity with the applicable requirements of the following documents*

I hereby declare that the equipment named above has been designed to comply with the Relevant sections of the above referenced specifications. The unit complies with all Applicable Essential Requirements of the Directives. **The product carries the CE mark accordingly**

Aharnai, Greece November 1st, 2017

DOTMEDIA ΕΜΠΟΡΙΑ ΑΝΑΛΩΣΙΜΩΝ ΕΙΔΩΝ  
& ΕΦΑΡΜΟΓΩΝ ΠΛΗΡΟΦΟΡΙΚΗΣ ΕΠΕ  
ΧΩΝΑΡΙΚΟ ΕΜΠΟΡΙΟ ΠΛΗΡΟΦΟΡΙΚΟΥ ΕΞΟΠΛΙΣΜΟΥ  
ΚΑΤΕΒΑΣΙΑΣ 18 & ΝΤΑΛΙΑΣ ΑΧΑΡΝΩΝ Τ.Κ. 13671  
Α.Φ.Μ.: 999075747 - Δ.Ο.Υ.: ΑΧΑΡΝΩΝ  
ΤΗΛ.: 210 2849836, 210 2840486, 210 2849419  
FAX: 210 2446835

(TheodorosMavroeidis)  
Technical Manager