

EDIFIER®


MP255

Portable Speaker that Is Bang for Buck

The third instalment in the current Edifier portable bluetooth speaker range is the MP255 2.0 stereo speaker. It carries all the current features available in the MP200 and MP202DUO with some extras. This latest model features built-in microphone capabilities for handsfree calls, an IP54 rating for dust and splash proof as well as USB streaming audio and microSD playback.

It is a 48mm full range speaker unit featuring 2 channels at a combined RMS at 10watts and a frequency response rate of 150Hz - 20kHz. The MP255 is available in 2 colour variations including Orange and Black.

 CALLS  PORTABILITY  MUSIC



Features

- 2.0 portable Bluetooth speaker
- IP54 dust and splash proof
- Built-in microphone for handsfree call
- 48mm full-range unit
- Passive radiator to enhance low frequency
- Bluetooth version 4.1
- Up to 12 hours playback
- Soft silicon finish
- USB streaming audio & MicroSD card playback
- Available in Orange and Black

Specifications

Power output	: 5W + 5W RMS
Noise level	: ≤25dB(A)
Frequency response	: 150Hz~20KHz
Input type	: Bluetooth / USB audio streaming / MicroSD card
EAN code	: 6923520266258



Disclaimer: All specifications are subject to change without notice

www.edifier.com

A Passion for Sound



MP255® ΦΟΡΗΤΟ ΗΧΕΙΟ

ΣΗΜΑΝΤΙΚΕΣ ΟΔΗΓΙΕΣ ΑΣΦΑΛΕΙΑΣ

1. Παρακαλώ διαβάστε προσεκτικά τις οδηγίες. Διατηρήστε το σε ασφαλές μέρος για μελλοντική αναφορά.
2. Χρησιμοποιήστε μόνο αξεσουάρ που έχουν εγκριθεί από τον κατασκευαστή.
3. Εγκαταστήστε σωστά τη συσκευή, ακολουθώντας τις οδηγίες.
4. Συνιστάται η χρήση του προϊόντος σε περιβάλλον 0-35 °C.
5. Για να μειώσετε τον κίνδυνο πυρκαγιάς και ηλεκτροπληξίας, μην εκθέτετε το προϊόν σε βροχή ή υγρασία.
6. Μην χρησιμοποιείτε αυτό το προϊόν κοντά στο νερό. Μην τοποθετήσετε το προϊόν σε οποιοδήποτε υγρό ή να το αφήσετε εκτεθειμένο σε υγρά.
7. Μην εγκαθιστάτε ή χρησιμοποιείτε αυτό το προϊόν κοντά σε οποιαδήποτε πηγή θερμότητας (π.χ. καλοριφέρ, θερμάστρα, σόμπα ή άλλες συσκευές που παράγουν θερμότητα).
8. Μην τοποθετείτε οποιοδήποτε αντικείμενο γεμάτο με υγρά, όπως βάζα πάνω στο προϊόν.
9. Μην μπλοκάρετε τα ανοίγματα εξαερισμού. Μην τοποθετείτε κανένα αντικείμενο σε εξαερισμό ανοίγματα ή υποδοχές. Μπορεί να προκαλέσει πυρκαγιά ή ηλεκτροπληξία.
10. Διατηρείτε καθαρό το προϊόν για καλύτερο εξαερισμό.
11. Μην τοποθετείτε βίαια ένα βύσμα στην υποδοχή. Πριν από τη σύνδεση, ελέγξτε αν στην υποδοχή δεν υπάρχει κάποιο σκουπίδι και αν το βύσμα ταιριάζει με την υποδοχή και είναι τοποθετείτε προς τη σωστή κατεύθυνση.
12. Διατηρείτε τα εξαρτήματα και τα ανταλλακτικά (όπως βίδες) μακριά από τα παιδιά για την αποτροπή της κατάποσης κατά λάθος.
13. Μην προσπαθήσετε να επισκευάσετε μόνοι σας τα ηχεία. Μπορεί να σας εκθέσει σε επικίνδυνη τάση ή άλλους κινδύνους. Ανεξάρτητα από την αιτία της ζημίας (όπως κατεστραμμένο σύρμα ή φισ, έκθεση σε υγρή πτώση ή ξένο αντικείμενο που πέφτει, έκθεση σε βροχή ή υγρασία ή απλά το ηχείο δεν λειτουργεί κ.λπ.), η επισκευή πρέπει να εκτελείται μόνο από εξουσιοδοτημένο σέρβις.
14. Πριν καθαρίσετε το προϊόν με στεγνό πανί, απενεργοποιήστε πάντα το προϊόν και αποσυνδέστε πρώτα το βύσμα τροφοδοσίας.
15. Μην χρησιμοποιείτε ποτέ ισχυρό οξύ, αλκαλικό, βενζίνη, οινόπνευμα ή άλλους χημικούς διαλύτες για να καθαρίσετε την επιφάνεια του προϊόντος. Χρησιμοποιείτε μόνο στεγνό πανί.
16. Η υπερβολικά δυνατή μουσική μπορεί να οδηγήσει σε απώλεια ακοής. Κρατήστε την ένταση σε ασφαλή εύρος.





Σωστή απόρριψη αυτού του προϊόντος. Η σήμανση αυτή δηλώνει ότι αυτό το προϊόν δεν πρέπει να απορρίπτεται με άλλα οικιακά απόβλητα σε ολόκληρη την ΕΕ. Για να αποτρέψετε μπορεί να βλάψει το περιβάλλον ή την ανθρώπινη υγεία από την ανεξέλεγκτη διάθεση αποβλήτων, ανακυκλώστε υπεύθυνα για την προώθηση και την επαναχρησιμοποίηση των υλικών. Για να επιστρέψετε τη χρησιμοποιούμενη συσκευή σας, παρακαλούμε στη χρήση των συστημάτων επιστροφής και συλλογής ή του λιανοπωλητή όπου αγοράστηκε το προϊόν. Η οπουδήποτε μπορούν να πάρουν αυτό το προϊόν για περιβαλλοντική ασφαλή ανακύκλωση.

Όσον αφορά τα ασύρματα προϊόντα:

1. Τα ασύρματα προϊόντα είναι πιθανό να παράγουν ράδιο κύματα που μπορεί να επηρεάσουν την ομαλή λειτουργία κάποιων οικιακών συσκευών, καθώς και την ομαλή λειτουργία ιατρικού εξοπλισμού.
2. Απενεργοποιήστε το προϊόν όταν δεν επιτρέπεται. Μην χρησιμοποιείτε το προϊόν σε ιατρικές εγκαταστάσεις, στο αεροπλάνο, σε βενζινάδικα, κοντά σε αυτόματες πύλες, αυτόματο σύστημα συναγερμού πυρκαγιάς ή αυτοματοποιημένες συσκευές.
3. Μην χρησιμοποιείτε το προϊόν στην περιοχή ενός βηματοδότη σε ακτίνα 20 εκατοστών. Το ραδιόφωνο τα κύματα μπορεί να επηρεάσουν την κανονική λειτουργία του βηματοδότη ή άλλων ιατρού τεχνολογικών συσκευών.

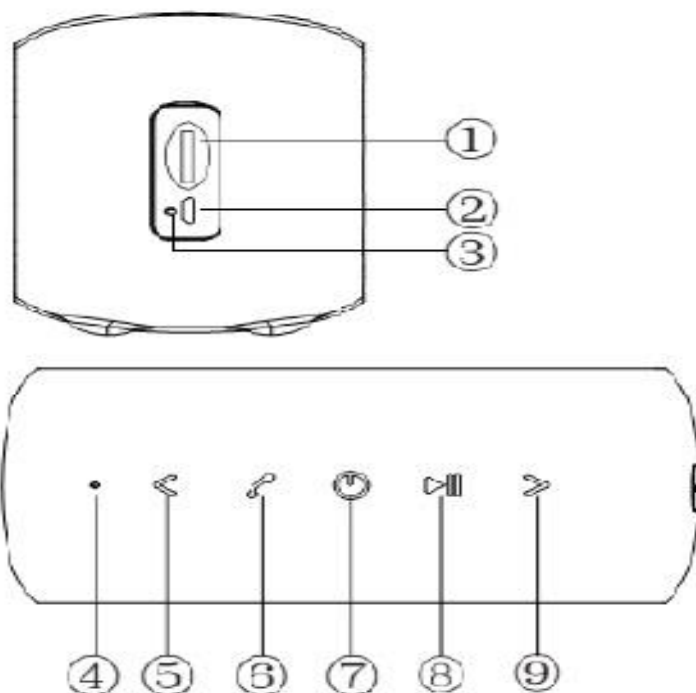


Κίνδυνος έκρηξης αν η μπαταρία έχει αντικατασταθεί εσφαλμένα. Αντικαταστήστε μόνο με το ίδιο ή ισοδύναμο τύπο. Για προϊόντα με αφαιρούμενη μπαταρία, η μπαταρία πρέπει να ανακυκλώνεται σωστά ή να απορρίπτεται. Για τα προϊόντα με ενσωματωμένη μπαταρία, η αποσυναρμολόγηση απαγορεύεται.

Μην αποσυναρμολογείτε, χτυπάτε με δύναμη, πιέζετε τις μπαταρίες ή απορρίπτετε τις μπαταρίες στη φωτιά. Μην αφήνετε εκτεθειμένες τις μπαταρίες σε αγώγιμα υλικά, υγρό, φωτιά ή θερμότητα. Μην αφήνετε μεταλλικά αντικείμενά να έρθουν σε επαφή με τους δύο πόλους της μπαταρίας. Εάν η μπαταρία φαίνεται πρησμένη, διαρροή, αποχρωματιστεί, έχει οσμή ή μη φυσιολογική εμφάνιση, σταματήστε να χρησιμοποιείτε το προϊόν. Μην χρησιμοποιείτε την μπαταρία μετά την βυθισμένη

στο νερό. Η ακατάλληλη χρήση της μπαταρίας μπορεί να οδηγήσει σε έκρηξη ή διαρροή, προκαλώντας κάψιμο του δέρματος ή τραύματα σε περίπτωση διαρροής της μπαταρίας, χειριστείτε το με προσοχή και απορρίψτε αμέσως την μπαταρία με τον τρόπο που συμμορφώνεται με τους ισχύοντες νόμους και κανονισμούς.

ΕΙΣΑΓΩΓΗ ΣΤΟ ΠΡΟΙΟΝ



1. Υποδοχή κάρτα μνήμης micro sd.
2. Θύρα φόρτισης - Σύνδεση με υπολογιστή.
3. Ενδεικτική λυχνία φόρτισης.
4. Ενδεικτική λυχνία πηγής ήχου.
 - Μπλε – Bluetooth είσοδος
 - Κόκκινο – κάρτα μνήμης
 - Πράσινο - Είσοδος ροής ήχου USB
5. Μείωση έντασης (πατήστε παρατεταμένα: προηγούμενο κομμάτι)
6. Απάντηση κλήσης/αποσύνδεση Bluetooth (Πατήστε παρατεταμένα: για να απορρίψετε τη συνομιλία κλήσης/διακόπτη στο κινητό τηλέφωνο ή για να αποσυνδέσετε τη σύνδεση Bluetooth (όταν δεν υπάρχει συνομιλία)
7. Πατήστε παρατεταμένα: Άνοιγμα και κλείσιμο
Πατήστε μια φορά για εναλλαγή εισόδου
8. Αναπαραγωγή/παύση
9. Αύξηση έντασης ήχου (πατήστε παρατεταμένα: επόμενο κομμάτι)

ΠΩΣ ΝΑ ΦΟΡΤΡΙΣΕΤΕ ΤΗΝΣ ΣΥΣΚΕΥΗ

1. Συνδέστε ένα φορτιστή 5V-2A με το micro USB καλώδιο με το ηχείο στην θύρα φόρτισης .
2. Όταν το ηχείο φορτίζει η λυχνία είναι κόκκινη και όταν το ηχείο φορτίσει πλήρως η λυχνία θα σβήσει.
3. Για να εξασφαλίσετε πλήρη φόρτιση και βέλτιστη αναπαραγωγή ήχου, παρακαλούμε να φορτίζετε το ηχείο μία φορά το μήνα. Όταν δεν χρησιμοποιείτε το ηχείο βεβαιωθείτε ότι το ηχείο είναι κλειστό.

ΣΥΝΔΕΣΗ ΜΕΣΩ BLUETOOTH

1. Για να συνδέσουμε τα ηχεία με ένα κινητό η tablet πατάμε το κουμπί ενεργοποίησης για να ενεργοποιηθούν τα ηχεία και θα πρέπει να κάνουμε αναζήτηση από το κινητό η το tablet που θέλουμε να τα συνδέσουμε, μέσω της αναζήτησης του Bluetooth θα δούμε τα ηχεία MP255 και τα επιλεγούμε. Σε περίπτωση που μας ζητήσει κωδικό σύνδεσης είναι 0000.
2. Όταν γίνει η σύζευξη θα ακουστεί ένα ήχος από τα ηχεία.
3. Μπορούμε να κάνουμε αναπαραγωγή τραγουδιών από το κινητό και μπορούμε να ρυθμίσουμε την ένταση του ήχου την οποία θέλουμε.

Σημείωση: Στη λειτουργία Bluetooth, πατήστε παρατεταμένα το </> για να κάνετε εναλλαγή μεταξύ προηγούμενων και επόμενων κομματιών και το προηγούμενο/επόμενο κομμάτι είναι διαθέσιμο μόνο για συσκευές που υποστηρίζουν AVRCP (προφίλ απομακρυσμένου ελέγχου ήχου/βίντεο). Για να απολαύσετε όλες τις λειτουργίες Bluetooth, βεβαιωθείτε ότι η συσκευή πηγής ήχου έχει A2DP και HFP προφίλ.





ΑΝΑΠΑΡΑΓΩΓΗ ΜΕΣΩ ΚΑΡΤΑΣ ΜΝΗΜΗΣ

1. Τοποθετείστε την κάρτα **micro sd** στην υποδοχή του ηχείου και πατήστε το κουμπί ενεργοποίησης μέχρι η λυχνία να δείχνει κόκκινο χρώμα και θα αρχίσει η αναπαραγωγή.
2. Για να πάμε στο επόμενο τραγούδι πατάμε παρατεταμένα το κουμπί της αύξησης της φωνής.
3. Για να πάμε στο προηγούμενο τραγούδι πατάμε παρατεταμένα το κουμπί της μείωσης της φωνής.

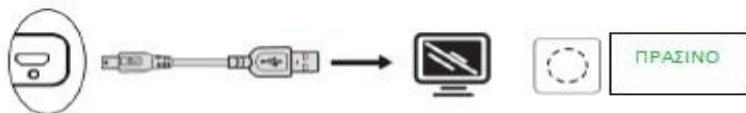


4. Για να μειώσουμε ή να αυξήσουμε την ένταση των ηχείων πατάμε διακεκομμένα το αντίστοιχο κουμπί.
5. Για παύση πατάμε το πλήκτρο έναρξη και παύση.
6. Υποστηριζόμενοι τύποι αρχείων MP3/WMA/WAV.
(Κάτω από 16Bits/48KHz)
7. Μέγιστο μέγεθος κάρτας 32gb.

ΟΔΗΓΙΕΣ ΧΡΗΣΗΣ ΓΙΑ ΚΛΗΣΕΙΣ

1. Όταν υπάρχει κλήση κατά την αναπαραγωγή μουσικής μέσω Bluetooth πατήστε και κρατήστε πατημένο το πλήκτρο  για να απορρίψετε την κλήση.
2. Πατήστε το πλήκτρο  για να απαντήσετε στην κλήση, και πάλι για να τερματίσετε την κλήση.
3. Όταν απαντάτε, πατήστε παρατεταμένα το πλήκτρο  για να αλλάξετε συνομιλία στο κινητό σας τηλέφωνο από το ηχείο.
4. Για να αποσυνδέσετε το ηχείο με το κινητό πατήστε παρατεταμένα το πλήκτρο .

ΣΥΝΔΕΣΗ ΜΕ ΥΠΟΛΟΓΙΣΤΗ



1. Συνδέστε το ηχείο στη θύρα USB του υπολογιστή με καλώδιο σύνδεσης
2. Ενεργοποιήστε το ηχείο, ο δείκτης θα μετατραπεί σε πράσινο και το ηχείο θα εισέλθει στον ήχο USB ροής, μπορείτε να αναπαραγάγετε τη μουσική στο PC.



Παίξτε κομμάτια ήχου στη συσκευή σας και ρυθμίστε την ένταση στο επιθυμητό επίπεδο.

ΧΑΡΑΚΤΗΡΙΣΤΙΚΑ

Ισχύς εξόδου: 5W+5W

Στάθμη θορύβου: ≤25dB(A)

Απόκριση συχνότητας: 150Hz~20kHz

Ευαισθησία εισόδου: Bluetooth: 650 ± 50mFFS

Τύπος εισόδου: Bluetooth / USB audio streaming / microSD card

Μονάδες ηχείων: 2 inches (48mm)

Συχνότητα μπάντας: 2.402GHz~2.480GHz

RF Power output: ≤20 dBm (EIRP)

Δεν υπάρχουν περιορισμοί στη χρήση.

ΑΝΤΙΜΕΤΩΠΙΣΗ ΠΡΟΒΛΗΜΑΤΩΝ

- Βεβαιωθείτε ότι τα ηχεία είναι πλήρως φορτισμένα.
- Απενεργοποιήστε τα ηχεία και ξανά κάντε σύνδεση με την συσκευή.
- Βεβαιωθείτε ότι οι τύποι των αρχείων που έχετε στην κάρτα υποστηρίζονται από τα ηχεία και ότι η κάρτα μνήμης είναι μέχρι 32gb.
- Βεβαιωθείτε ότι το Bluetooth των ηχείων καθώς και της συσκευής αναπαραγωγής είναι ενεργοποιημένα.
- Τοποθετείστε τα ηχεία και την συσκευή αναπαραγωγής πιο κοντά η μέγιστη απόσταση λειτουργίας του Bluetooth είναι 10 μέτρα.
- Δοκιμάστε να κάνετε σύζευξη με άλλη συσκευή.
- Αν κάνετε σύζευξη με κάποιο λάπτοπ ή κάποιο σταθερό υπολογιστή επιλέξτε τα ηχεία MP255 ως συσκευή εξόδου ήχου.

Δήλωση FCC

Αυτή η συσκευή συμμορφώνεται με το μέρος 15 των κανόνων FCC. Η λειτουργία υπόκειται στις ακόλουθες δύο προϋποθέσεις:

1. (1) Αυτή η συσκευή δεν μπορεί να προκαλέσει επιβλαβείς παρεμβολές, και (2) Αυτή η συσκευή πρέπει να αποδέχεται οποιαδήποτε παρεμβολή λαμβάνει, συμπεριλαμβανομένων των παρεμβολών που μπορεί να προκαλέσουν ανεπιθύμητη λειτουργία



2. Αλλαγές ή τροποποιήσεις που δεν έχουν εγκριθεί από τον υπεύθυνο φορέα για τη συμμόρφωση, μπορεί να ακυρώσουν την δυνατότητα του χρήστη να χειριστεί τον εξοπλισμό.

Σημείωση: Αυτή η συσκευή έχει ελεγχθεί και συμμορφωθεί με τα όρια για ψηφιακή συσκευή Κλάσης Β, σύμφωνα με το Μέρος 15 των κανόνων της FCC.. Αυτά τα όρια έχουν σχεδιαστεί για να παρέχουν λογική προστασία ενάντια στις επιβλαβείς παρεμβολές σε μία οικιακή εγκατάσταση. Αυτός ο εξοπλισμός παράγει, χρησιμοποιεί και εκπέμπει ενέργεια ραδιοσυχνοτήτων και, εάν δεν εγκατασταθεί και χρησιμοποιηθεί σύμφωνα με τις οδηγίες, μπορεί να προκαλέσει επιβλαβείς παρεμβολές στις ραδιοεπικοινωνίες.

Ωστόσο, δεν υπάρχει εγγύηση ότι δεν θα υπάρξουν παρεμβολές σε μια συγκεκριμένη εγκατάσταση. Αν αυτός ο εξοπλισμός προκαλέσει παρεμβολές στους δέκτες ραδιοφώνου ή τηλεόρασης, το οποίο μπορεί να προσδιοριστεί με το να απενεργοποιήσετε την συσκευή, ο χρήστης θα πρέπει να δοκιμάσει τους ακόλουθους τρόπους επίλυσης: -Επανατοποθετήστε την κεραία λήψης. -Αυξήστε την απόσταση μεταξύ της συσκευής και του δέκτη. -Συνδέστε τον εξοπλισμό σε μία πρίζα με διαφορετικό κύκλωμα από αυτό που είναι συνδεδεμένος ο δέκτης. - Συμβουλευτείτε ένα έμπειρο τεχνικό για βοήθεια.

Έκθεση ακτινοβολίας FCC: Αυτή η συσκευή συμμορφώνεται με τα όρια έκθεσης σε ακτινοβολία της FCC. Προκειμένου να αποφευχθεί η πιθανότητα υπέρβασης των ορίων έκθεσης της FCC σε ραδιοσυχνότητες, η απόσταση του ανθρώπου από την κεραία θα πρέπει να μην είναι μικρότερη από 20 εκατοστά κατά την κανονική λειτουργία

Προσοχή ICC

Η συσκευή ικανοποιεί την εξαίρεση από τα όρια αξιολόγησης στην ενότητα 2,5 του RSS 102 και τη συμμόρφωση με την έκθεση RSS-102 RF, οι χρήστες μπορούν να πληροφορηθούν σχετικά με την έκθεση και τη συμμόρφωση των ραδιοσυχνοτήτων. Αυτή η συσκευή συμμορφώνεται με τα πιστοποιητικά RSS που απαλλάσσονται από την αγορά του Καναδά. Η λειτουργία υπόκειται στις ακόλουθες δύο προϋποθέσεις:
(1) αυτή η συσκευή δεν μπορεί να προκαλέσει παρεμβολές και
(2) αυτή η συσκευή πρέπει να αποδέχεται κάθε παρεμβολή, συμπεριλαμβανομένης της παρεμβολής που μπορεί να ανεπιθύμητη λειτουργία της συσκευής.

Δεν υπάρχουν περιορισμοί στην χρήση.

Για την δήλωση συμμόρφωσης παρακαλούμε επισκεφτείτε το site www.dot-media.gr





DECLARATION OF CONFORMITY

We, Importer/Distributor DOTMEDIA LTD,
Katevasias 18 & Ntalias, Aharnai, Attiki, Greece

In accordance with the following Directives:

**EMC Directive 2004/108/EC ,Low Voltage Directive 2006 /95/EC,
R&TTE Directive 1999/5/EC and RoHS Directive 2011/65/EU**

The product is compatible with the following norms/standards

Health&Safety	EN 60950-1: 2006 + A11:2009 + A1:2010 + A12:2011+A2:2013
	IEC 62209-2
	EN62311
Radio	EN 300 328 V1.8.1
	EN 301 489 -1 V1.9.2
	EN 301 489-17 V2.2.1
	FCC 47 CFR Part 15.247
EMC	EN 55022:2010 + AC: 2011
	FCC 47 CFR Part 15, Subpart B

Hereby we declare that:

Passion For Technology

Equipment: Speakers
Model number MP200, MP255
Brandname Edifier

Is in conformity with the applicable requirements of the following documents

I hereby declare that the equipment named above has been designed to comply with the Relevant sections of the above referenced specifications. The unit complies with all Applicable Essential Requirements of the Directives. **The product carries the CE mark accordingly**

Aharnai, Greece November 1st, 2017

DOTMEDIA ΕΜΠΟΡΙΑ ΑΝΑΛΩΣΙΜΩΝ ΕΙΔΩΝ
& ΕΦΑΡΜΟΓΩΝ ΠΛΗΡΟΦΟΡΙΚΗΣ ΕΠΕ
ΧΩΝΑΡΙΚΟ ΕΜΠΟΡΙΟ ΑΥΤΟΜΑΤΩΝ ΕΞΟΠΛΙΣΜΟΥ
ΚΑΤΕΒΑΣΙΑΣ 18 & ΝΤΑΛΙΑΣ ΑΧΑΡΝΩΝ Τ.Κ. 13671
Α.Φ.Μ.: 999075747 - Δ.Ο.Υ.: ΑΧΑΡΝΩΝ
ΤΗΛ.: 210 2849836, 210 2840486, 210 2849419
FAX: 210 2446835

(TheodorosMavroeidis)
Technical Manager