



EDIFIER



TWS5

Ασύρματα ακουστικά

- Κομψά και εργονομικά
- Μικρόφωνο με μείωση εξωτερικών θορύβων
- Πιστοποίηση αδιαβροχοποίησης IPX5
- Θήκη μεταφοράς και φόρτισης
- Μεγάλη αυτονομία μπαταρίας



Για άνεση, ευελιξία κι όχι μόνο!

Τα **ασύρματα ακουστικά EDIFIER TWS5** είναι η απόλυτη λύση για την απαιτητική καθημερινότητά σου, με την απουσία καλωδίου να σου λύνει πλήρως τα χέρια! Συμπαγή και κομψά, τοποθετούνται εύκολα και σταθερά στ' αυτιά σου, για πρωτόγνωρη άνεση καθόλη τη διάρκεια της ημέρας. Επιπλέον, περιλαμβάνεται θήκη μεταφοράς και φόρτισης, ώστε να τα έχεις διαρκώς μαζί σου και να μην προβληματίζεσαι για την εύκολη και ασφαλή φορητότητά τους. Μάλιστα, πέρα από τις 8 ώρες αυτονομίας της μπαταρίας των ακουστικών, η θήκη φόρτισης χαρίζει έξτρα 24 ώρες λειτουργίας, με τα **EDIFIER TWS5** να απενεργοποιούνται αυτόματα όταν τα φορτίζεις και μόλις τα αφαιρέσεις από τη θήκη να επανασυνδέονται άμεσα με τη συσκευή που τα χρησιμοποιούσες, για κορυφαία ευελιξία! Τέλος, διαθέτουν πιστοποίηση αδιαβροχοποίησης IPX5 κατά των σταγόνων νερού και του ιδρώτα, ώστε να τα φοράς άφοβα όταν γυμνάζεσαι και να μην ανησυχείς για την καλή λειτουργία τους όταν πιάσει μία ξαφνική βροχή!



Λειτουργικότητα χωρίς συμβιβασμούς

Τα **ασύρματα ακουστικά EDIFIER TWS5** συνδέονται με τη συμβατή συσκευή σου, όπως Smartphone και Tablet, μέσω τεχνολογίας Bluetooth (έκδοση 5.0), προσφέροντας γρήγορη και απρόσκοπτη συνδεσιμότητα χωρίς κολλήματα και απώλεια σήματος, ακόμα κι όταν η απόσταση μεταξύ των δύο συσκευών είναι μεγάλη (εμβέλεια έως 10 μέτρα). Με τον τρόπο αυτό, θα απολαύσεις καθαρό και δυνατό ήχο στ' αγαπημένα σου μουσικά κομμάτια ενώ, χάρη στο ενσωματωμένο μικρόφωνο με μείωση εξωτερικών θορύβων, θα επικοινωνήσεις με τους φίλους, την οικογένεια και τους συνεργάτες σου όπως ποτέ άλλοτε. Επιπλέον, θα σε εκπλήξουν με την ευχρηστία τους καθώς, πέρα από το ότι μπορείς να φοράς μόνο το ένα ακουστικό όταν το επιθυμείς, η λειτουργία αφής θα κάνει πιο εύκολη τη ζωή σου. Έτσι, είσαι σε θέση να διαχειριστείς με ευκολία την αναπαραγωγή μουσικής και τις κλήσεις σου, για μία ολοκληρωμένη εμπειρία χρήσης!



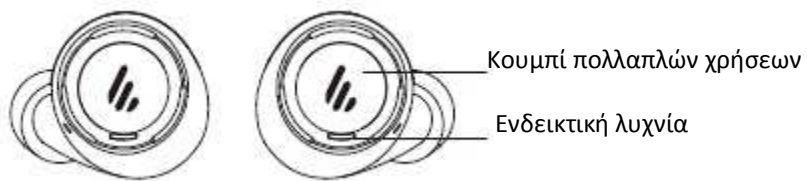
- **BLUETOOTH VERSION:** Bluetooth V5.0
 - **EFFECTIVE DISTANCE:** 10m
- **FREQUENCY RESPONSE:** 20Hz-20KHz
 - **IMPEDANCE:** 16Ω
- **BLUETOOTH PROFILE:** HSP, HFP, A2DP, AVRCP
- **INPUT:** DC5.0V 60mA(earbuds) | DC5.0V 500mA(docking case)



TWS5
Truly Wireless Stereo Earbuds



Περιγραφή προϊόντος και αξεσουάρ



Βάση φόρτισης



Σιλκόνες αυτιού
x3 ζευγάρια

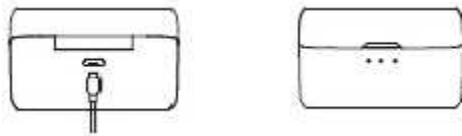


Καλώδιο φόρτισης



Οδηγός χρήσης

- **Φόρτιση ακουστικών**
Στην περίπτωση που κατά την διάρκεια της χρήσης η λυχνία αναβοσβήνει με κόκκινο φως αυτό σημαίνει ότι το επίπεδο της μπαταρίας είναι χαμηλό και ότι τα ακουστικά χρειάζονται φόρτιση.
Φόρτιση: Τοποθετήστε τα ακουστικά στην θήκη φόρτισης.
Κόκκινο φως σταθερά αναμμένο = τα ακουστικά φορτίζουν
Κόκκινο φως σβηστό = τα ακουστικά φόρτισαν
Χρόνος φόρτισης: περίπου 2 ώρες για πλήρη φόρτιση
- Τα πράσινα φωτάκια που υπάρχουν πάνω στην βάση φόρτισης μας δείχνουν το επίπεδο της μπαταρίας της βάσης. Όταν και τα τρία φωτάκια είναι σταθερά αναμμένα αυτό σημαίνει ότι η βάση είναι πλήρως φορτισμένη και ότι μπορούμε να φορτίσουμε τα ακουστικά τρεις φορές. Όταν στην βάση ανάβει μόνο το αριστερό πράσινο φωτάκι αυτό σημαίνει ότι το επίπεδο της μπαταρίας της βάσης είναι χαμηλό και ότι η βάση χρειάζεται φόρτιση



Προειδοποίηση:

Οι επαναφορτιζόμενες μπαταρίες που παρέχουν ισχύ για αυτό το προϊόν πρέπει να απορρίπτονται σωστά για ανακύκλωση. Μην απορρίπτετε τις μπαταρίες σε φωτιά για να αποτρέψετε μια έκρηξη.



Ενεργοποίηση / Απενεργοποίηση

1. Ενεργοποίηση

Βγάλτε τα ακουστικά από την βάση φόρτισης , θα ενεργοποιηθούν αυτόματα

2. Απενεργοποίηση

Τοποθετήστε τα ακουστικά στην βάση φόρτισης, τα ακουστικά θα απενεργοποιηθούν αυτόματα.

Σύνδεση μέσω Bluetooth

1. Σύνδεση και των δυο ακουστικών.

- Βγάλτε και τα δυο ακουστικά από την βάση, θα ενεργοποιηθούν αυτόματα και κάντε την σύνδεση.
- Πατήστε και κρατήστε το κουμπί πολλαπλών χρήσεων από το αριστερό ακουστικό για να εισέλθει σε κατάσταση σύζευξης, η ένδειξη της λυχνίας των ακουστικών θα ανάβει με κόκκινο και μπλε φως εναλλάξ.
- Κάντε αναζήτηση μέσω του Bluetooth του κινητού σας και συνδέστε το με το "EDIFIER TWS5" , όταν η σύζευξη είναι επιτυχής η λυχνία θα αναβοσβήνει αργά με μπλε φως.

2. Σύνδεση μόνο του ενός ακουστικού.

Σε περίπτωση που θέλετε να ενεργοποιήσετε το ένα ακουστικό, παρακαλούμε βγάλτε από βάση φόρτισης το δεξί ή το αριστερό ακουστικό και κάντε την σύνδεση με το κινητό σας όπως αναφέρεται και στην παραπάνω ενότητα.



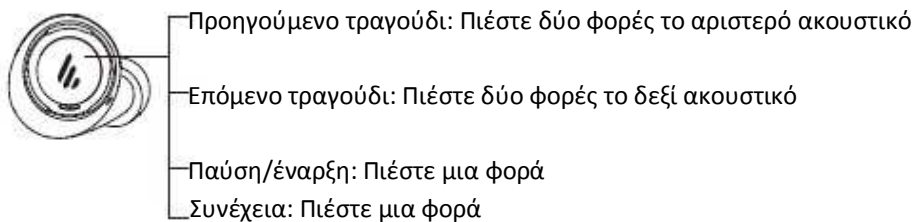
TWS σύζευξη και σύνδεση του δεξιού με το αριστερό ακουστικό

Για το αριστερό και το δεξί ακουστικό έχει ολοκληρωθεί η σύζευξη TWS πριν από την αναχώρηση από το εργοστάσιο. Εάν η ασύρματη σύνδεση αποτύχει, ακολουθήστε παρακάτω βήματα για να τα συζεύξετε από την αρχή:

- Όταν δεν υπάρχει TWS σύνδεση μεταξύ των ακουστικών, πατήστε ξεχωριστά στο κάθε ακουστικό δυο φορές το κουμπί πολλαπλών χρήσεων για να εισέλθουν τα ακουστικά σε κατάσταση σύνδεσης TWS, η λυχνία θα αναβοσβήνει με μπλε φως περιοδικά.
- Όταν η σύνδεση ολοκληρωθεί επιτυχώς τότε η λυχνία και των δυο ακουστικών θα αναβοσβήνει αργά με μπλε χρώμα.

Οδηγίες λειτουργίας

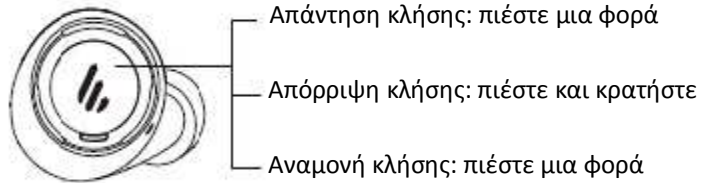
Λειτουργία μουσικής



Η λειτουργία του προηγούμενου και του επόμενου τραγουδιού δεν λειτουργεί όταν είναι συνδεδεμένο μόνο το ένα ακουστικό.



Λειτουργία κλήσης



- Για να καθαρίσετε τις εγγραφές σύζευξης με το κινητό τηλέφωνο: όταν δεν υπάρχει σύνδεση Bluetooth ή σύνδεση TWS, πατήστε παρατεταμένα το κουμπί πολλαπλών χρήσεων για 8 δευτερά.
- Για να αποσυνδέσετε τη σύνδεση με το κινητό τηλέφωνο: όταν το τηλέφωνο δεν παίζει μουσική ή δεν έχετε κάποια κλήση, πατήστε παρατεταμένα το κουμπί πολλαπλών χρήσεων για 3 δευτερά.



Αντιμετώπιση προβλημάτων

Αναβοσβήνει κόκκινο φως αντί για μπλε

- Μας υποδεικνύει ότι η στάθμη της μπαταρίας είναι σε χαμηλά επίπεδα και ότι τα ακουστικά χρειάζονται φόρτιση.

Το κόκκινο φως είναι σβηστό κατά την φόρτιση

- Ελέγξτε ότι τα ακουστικά είναι τοποθετημένα σωστά μέσα στην βάση φόρτισης.
- Όταν τα ακουστικά δεν χρησιμοποιούνται για μεγάλα χρονικά διαστήματα, η μπαταρία θα εισέλθει σε κατάσταση αναστολής, θα πρέπει να την φορτίσετε περίπου 30 λεπτά και μετά θα ανάψει το κόκκινο φως.

Καθόλου ήχος

- Ελέγξτε αν τα ακουστικά λειτουργούν.
- Ελέγξτε αν η ένταση των ακουστικών είναι σε κατάλληλο επίπεδο.
- Ελέγξτε αν τα ακουστικά είναι σωστά συνδεδεμένα με το κινητό τηλέφωνο.
- Ελέγξτε αν τα ακουστικά λειτουργούν μέσα στο όριο της απόστασης λειτουργίας των Bluetooth συσκευών.

Η ποιότητα ήχου είναι κακή

- Ελέγξτε αν το κινητό τηλέφωνο βρίσκεται σε μια περιοχή με ισχυρό σήμα.
- Βεβαιωθείτε ότι τα ακουστικά βρίσκονται σε απόσταση (10m) από το κινητό σας τηλέφωνο και δεν υπάρχουν εμπόδια μεταξύ των ακουστικών και του κινητού τηλεφώνου.



Όταν παίζετε μουσική, δεν μπορείτε να ελέγξετε την παύση/αναπαραγωγή/προηγούμενο κομμάτι/επόμενο κομμάτι μέσω ακουστικών.

- Βεβαιωθείτε για την υποστήριξη συζευγμένης συσκευής AVRCP προφίλ.



Συντήρηση

- Κρατήστε το προϊόν μακριά από υγρά μέρη για να αποφύγετε την ζημιά στο εσωτερικό κύκλωμα. Μην χρησιμοποιείτε το προϊόν κατά τη διάρκεια έντονης άσκησης ή με πολύ ιδρώτα για να αποφύγετε ότι ο ιδρώτας θα πέσει σε αυτό και θα προκαλέσει ζημιά.
- Μην αφήνετε το προϊόν σε μέρη εκτεθειμένα στον ήλιο ή σε μέρη τα οποία έχουν υψηλές θερμοκρασίες. Η υψηλή θερμοκρασία θα μειώσει την διάρκεια ζωής των ηλεκτρονικών μερών των ακουστικών, μπορεί να προκαλέσει βλάβη στην μπαταρία και να χαλάσει τα πλαστικά μέρη των ακουστικών.
- Μην βάζετε το προϊόν σε κρύα μέρη για να αποφύγετε την βλάβη των κυκλωμάτων.
- Μην αποσυναρμολογείτε το προϊόν. Το μη επαγγελματικό προσωπικό μπορεί να βλάψει το προϊόν.
- Μην αφήνετε το προϊόν να πέσει κάτω, να δονηθεί έντονα, μην χτυπήσετε το προϊόν με σκληρό αντικείμενο για να αποφύγετε την καταστροφή του εσωτερικού κυκλώματος.
- Μην χρησιμοποιείτε δραστικές χημικές ουσίες ή ισχυρά καθαριστικά για να καθαρίσετε το προϊόν.
- Μην χρησιμοποιείτε αιχμηρά αντικείμενα στην επιφάνεια του προϊόντος για να αποφύγετε να γρατζουνίσετε το κέλυφος και την όψη των ακουστικών. Εάν το προϊόν δεν μπορεί να λειτουργήσει σωστά, στείλτε το σε εξουσιοδοτημένο κατάστημα.



ΠΡΟΣΟΧΗ

Κίνδυνος έκρηξης αν η μπαταρία έχει αντικατασταθεί εσφαλμένα.
Αντικαταστήστε μόνο με τον ίδιο ή ισοδύναμο τύπο.
Προειδοποίηση για τις μπαταρίες (μπαταρία ή μπαταρίες που έχουν εγκατασταθεί) να μην εκτίθενται σε υπερβολική θερμότητα, όπως ηλιοφάνεια ή παρόμοιες καταστάσεις.



Για να αποτρέψετε πιθανές βλάβες της ακοής, μην ακούτε σε υψηλά επίπεδα έντασης για μεγάλες χρονικές περιόδους. Κατανοήστε πλήρως το εγχειρίδιο χρήσης πριν από τη χρήση. Βεβαιωθείτε ότι η πηγή ήχου σας έχει χαμηλά επίπεδα έντασης ή είναι απενεργοποιημένη σε περίπτωση που φύγετε.



Σωστή απόρριψη αυτού του προϊόντος. Η σήμανση αυτή υποδεικνύει ότι αυτό το προϊόν δεν πρέπει να απορρίπτεται με άλλα οικιακά αντικείμενα. Πρέπει να την ανακυκλώσετε υπεύθυνα για την προώθηση και τη βιώσιμη επαναχρησιμοποίηση των υλικών πόρων. Για να επιστρέψετε τη χρησιμοποιούμενη συσκευή σας, παρακαλούμε χρησιμοποιήστε τα συστήματα επιστροφής και συλλογής ή επικοινωνήστε με τον λιανοπωλητή όπου αγοράστηκε το προϊόν. Μπορούν να πάρουν αυτό το προϊόν για την περιβαλλοντική ασφαλή ανακύκλωση.



Δήλωση FCC:

"Αυτή η συσκευή συμμορφώνεται με το μέρος 15 των κανόνων FCC. Η λειτουργία υπόκειται στους ακόλουθους δύο όρους: (1) η συσκευή δεν μπορεί να προκαλέσει επιβλαβείς παρεμβολές και (2) αυτή η συσκευή πρέπει να αποδέχεται κάθε παρεμβολή που λαμβάνεται, συμπεριλαμβανομένων των παρεμβολών που ενδέχεται να προκαλέσουν ανεπιθύμητη λειτουργία. "

IC δήλωση: μπορεί το ICES-3 (B)/NMM3B (β).

ΑΝΑΓΝΩΡΙΣΤΙΚΟ FCC: Z9G-EDF80 IC: 10004A-EDF80



Κίνδυνος έκρηξης αν η μπαταρία έχει αντικατασταθεί εσφαλμένα. Αντικατάσταση μόνο με τον ίδιο ή ισοδύναμο τύπο.

Για προϊόντα με αφαιρούμενη μπαταρία, η μπαταρία πρέπει να ανακυκλώνεται σωστά ή να διατεθούν σε μέρη κατάλληλα για ανακύκλωση. Για προϊόντα με ενσωματωμένη μπαταρία, η αποσυναρμολόγηση απαγορεύεται.

Μην αποσυναρμολογείτε, χτυπάτε με δύναμη, πιέζετε μπαταρίες ή απορρίπτετε μπαταρίες στη φωτιά. Μην εκθέτετε τις μπαταρίες σε αγώγιμα υλικά, υγρά, φωτιά ή θερμότητα. Μην αφήνετε μεταλλικά αντικείμενα να έρθουν σε επαφή με τους δύο πόλους της μπαταρίας. Εάν η μπαταρία φαίνεται διογκωμένη, αν υπάρχει διαρροή, αν έχει αποχρωματιστεί, αν έχει οσμή ή οποιαδήποτε ανώμαλη εμφάνιση, σταματήστε να τη χρησιμοποιείτε. Μην χρησιμοποιείτε την μπαταρία μετά από επαφή με νερό.

Η ακατάλληλη χρήση της μπαταρίας μπορεί να οδηγήσει σε έκρηξη ή διαρροή, προκαλώντας εγκαύματα ή άλλους τραυματισμούς. σε



περίπτωση διαρροής της μπαταρίας, χειριστείτε το με προσοχή και αμέσως απορρίψτε την μπαταρία με τον τρόπο που συμμορφώνεται με ισχύοντες νόμους και κανονισμούς στην τοποθεσία σας.

ΠΡΟΕΙΔΟΠΟΙΗΣΗ!

Για να εγγυηθείτε την προσωπική σας ασφάλεια, **ΜΗ φοράτε ή κρατάτε τα ακουστικά στην περιοχή του βηματοδότη (πιο από 10 εκατοστά).**

Μην τοποθετείτε το βύσμα σε ηλεκτρικές πρίζες.

Εποπτεύετε τα παιδιά όταν χρησιμοποιείτε τον εξοπλισμό, το προϊόν δεν είναι παιχνίδι.

Μην ακούτε για μεγάλες χρονικές περιόδους σε υψηλά επίπεδα έντασης μπορεί να βλάψει την ακοή σας.

Η λειτουργία των διακοπών στο σύστημα Hi-Fi ή τα ακουστικά μπορεί να προκαλέσουν κλικ που σε υψηλή ένταση ήχου μπορεί να επηρεάσουν την ακοή σας.

Επομένως, ρυθμίστε πάντα το στοιχείο ελέγχου έντασης πριν από την εναλλαγή μεταξύ διαφορετικών συσκευών (δέκτης, πικάπ, CD Player κ.λ.π.) ή συνδέστε τα ακουστικά.

Για την οδική ασφάλεια, μην χρησιμοποιείτε ακουστικά στην οδήγηση ή τη ποδηλασία.

Για την δήλωση συμμόρφωσης παρακαλούμε επισκεφτείτε το site www.dot-media.gr

