

# BT4U

## Ακουστικό Bluetooth BT4U με ανασυρόμενο καλώδιο BTBL μαύρο από την Ixchange



Συσκευή με ασυρματη τεχνολογία bluetooth και ακουστικό με ανασυρόμενο καλώδιο.  
Δυνατότητα συνδεσης σε διάφορες συσκευές.  
Συνδεση σε 2 συσκευες ταυτόχρονα.  
Ενσωματωμένο μικρόφωνο και ακουστικό υψηλης ανάλυσης.  
Υψηλή ποιότητα ήχου για την πραγματοποιηση κλήσεων.  
Συμβατό με το 99% των bluetooth συσκευών.

Έκδοση bluetooth : v3.0

Υποστηρίζει ασύρματη συνδεσιμότητα Bluetooth με ακουστικά και ακουστικά με μικρόφωνο

Εμβέλεια : 10 μέτρα

Θερμοκρασία : 0-50 βαθμούς κελσίου

Χρόνος φόρτισης : περίπου 1,5 ώρα

Χρόνος ομιλίας : πάνω από 5 ώρες

Χρόνος αναμονής: πάνω από 110ώρες

Τύπος μπαταρίας / χωρητικότητα : επαναφοστιζόμενη μπαταρία πολυμερών λιθίου 60mAh

Διαστάσεις : 47x26x14.5

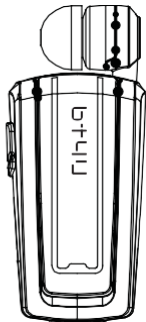
Βάρος : 18 γραμμάρια



---

Ακουστικό Bluetooth  
με αναδιπλούμενο καλώδιο

Εγχειρίδιο Χρήσης



# Περιεχόμενα

|  |       |
|--|-------|
| Χαρακτηριστικά προϊόντος.....                      | 3     |
| Περιεχόμενα συσκευασίας .....                      | 3     |
| BTB-LXB με μια ματιά .....                         | 4     |
| Αναδιπλούμενος μηχανισμός καλωδίου .....           | 5     |
| Πώς να φορέσετε το ακουστικό .....                 | 6     |
| Φορτίστε την συσκευή .....                         | 7     |
| Ξεκινώντας .....                                   | 8     |
| Σύζευξη για πρώτη φορά.....                        | 8     |
| Συνδέστε το ακουστικό με Bluetooth® τηλέφωνο ..... | 9     |
| Συνδέστε το ακουστικό με Bluetooth® με 2 τηλέφωνα  |       |
| Επανασυνδέστε το ακουστικό .....                   | 9-10  |
| Χρησιμοποιώντας το ακουστικό.....                  | 11-13 |
| Αντιμετώπιση προβλημάτων .....                     | 14-15 |
| Μέτρα ασφαλείας .....                              | 16    |
| Συντήρηση .....                                    | 17    |
| Δήλωση συμμόρφωσης.....                            | 18    |
| Δήλωση συμμόρφωσης της FCE.....                    | 18-19 |



! ' ) 2 "

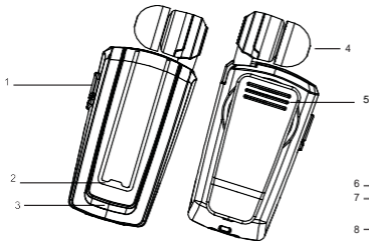
|                                   |  |
|-----------------------------------|--|
| Έκδοση Bluetooth®                 | v3.0   |
| Υποστηριζόμενες συσκευές :        | Ακουστικό & ακουστικό με μικρόφωνο               |
| Εμβέλεια:                         | 10 μέτρα   |
| Θερμοκρασία:                      | 0-50 βαθμούς κελσίου                             |
| Χρόνος φόρτισης:                  | περίπου 1 ώρα                                    |
| Χρόνος ομιλίας*:                  | 5 ώρες   |
| Χρόνος αναμονής*:                 | 110 ώρες   |
| Τύπος μπαταρίας και χωρητικότητα: | Επαναφορτιζόμενη μπαταρία πολυμερών λιθίου 60mAh |
| Διαστάσεις:                       | 47 x 26 x 14.5                                   |
| Βάρος:                            | 18 γραμμάρια                                     |

\* Μπορεί να ποικίλει ανάλογα με τις ρυθμίσεις του κινητού τηλεφώνου και τον χειριστή

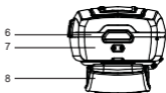
# Περιεχόμενα συσκευασίας

- 1x Ακουστικό Bluetooth με αναδιπλούμενο καλώδιο
- 1x USB καλώδιο
- 1x εγχειρίδιο χρήσης
- 2x μαξιλαράκια ακουστικών(μέγεθος L και S έκαστο)

# BTB-LXB με μια ματιά



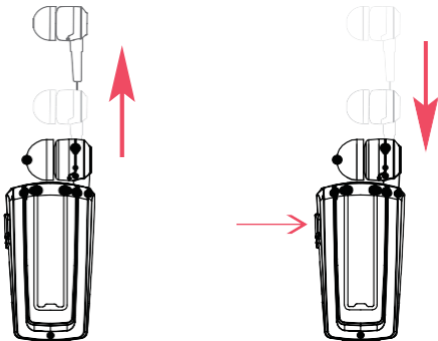
1. Κουμπι επαναφοράς
2. Κουμπι πολλαπλών λειτουργιών
3. Ένδειξη κατάστασης
4. Μικρόφωνο
5. Ηχείο
6. Clip στήριξης
7. Θύρα φόρτισης micro usb
8. Υποδοχή για κορδόνι λαιμού



# Αναδιπλούμενος μηχανισμός καλωδίου

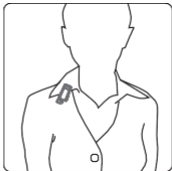

Το καλώδιο του ακουστικού μπορεί να επεκταθεί τραβώντας απαλά το καλώδιο.

Το καλώδιο μπορεί να επανέρθει πιέζοντας το κουμπί επανασύλιξης.



# Πώς να φορέσετε το ακουστικό

Το BTB-LXB σχεδιάστηκε με σκοπό να τοποθετείτε πάνω στα ρούχα





# Φορτίστε την συσκευή

Πριν χρησιμοποιήσετε το BTB-LXB (“ακουστικό”) πρώτη φορά, παρακαλώ εισάγετε τον φορτιστή στη παροχή ρεύματος και συνδέστε την άλλη άκρη στην θύρα φόρτισης της συσκευής micro usb για να φορτίσετε πλήρως την συσκευή.

| κατάσταση          | Ένδειξη κατάστασης                     |
|--------------------|--|
| 1. φόρτιση         | Κόκκινη λυχνία αναμμένη                |
| 2. πλήρης φόρτιση  | Σβηστή λυχνία                          |
| 3. χαμηλή μπαταρία | Κόκκινη λυχνία κάθε πέντε δευτερόλεπτα |
| 4. άδεια μπαταρία  | Σβηστή λυχνία                          |

Χρησιμοποιήστε μόνο τον παρεχόμενο καλώδιο για φόρτιση

- Η ένδειξη φόρτισης θα καθυστερήσει σε μερικά δευτερόλεπτα εάν το ακουστικό δεν έχει χρησιμοποιηθεί για μεγάλο χρονικό διάστημα.

# ΞΕΚΙΝΩΝΤΑΣ

Ενεργοποίηση και απενεργοποίηση του ακουστικού:

A. Ενεργοποίηση

Πατήστε και κρατήστε πατημένο το κουμπί πολλαπλών λειτουργιών έως ότου η ένδειξη κατάστασης αναβοσβήνει με μπλε χρώμα.

B. Απενεργοποίηση

Πατήστε και κρατήστε πατημένο το κουμπί πολλαπλών λειτουργιών έως ότου η ένδειξη κατάστασης αναβοσβήνει με κόκκινο χρώμα.

## Σύζευξη για την πρώτη φορά

1. Όταν το ακουστικό ενεργοποιηθεί για πρώτη φορά, αυτόματα θα τεθεί σε λειτουργία αντιστοίχισης.
2. Αφήστε το τηλέφωνό σας με ορατό Bluetooth® σε όλες τις κοντινές συσκευές Bluetooth®.
3. Πατήστε το κουμπί πολλαπλών λειτουργιών μία φορά για να αναζητήσετε διαθέσιμες συσκευές Bluetooth®.
4. Πατήστε "Ναι" από το τηλέφωνό σας όταν ζητηθεί σύζευξη με το ακουστικό
5. Όταν ολοκληρωθεί η αντιστοίχιση, η ένδειξη κατάστασης του ακουστικού θα σβήσει.

# Συνδέστε το ακουστικό με Bluetooth® τηλέφωνο

1. Ενεργοποιήστε τη λειτουργία Bluetooth® στο κινητό τηλέφωνο.
2. Τοποθετήστε το ακουστικό και το τηλέφωνο να είναι ορατά, σε απόσταση μεταξύ τους.
3. Βεβαιωθείτε ότι το ακουστικό είναι απενεργοποιημένο.
4. Για να ενεργοποιήσετε τη λειτουργία αντιστοίχισης ακουστικών, πατήστε και κρατήστε πατημένο το κουμπί πολλαπλών λειτουργιών μέχρι να ανάψει η μπλε ένδειξη κατάστασης.
5. Αναζητήστε το ακουστικό, επιλέξτε "BTB-LXB" και εισάγετε τον κωδικό πρόσβασης "0000". Αν το κινητό σας τηλέφωνο υποστηρίζει τη λειτουργία "Απλή ζεύξη", δεν απαιτείται κανένας κωδικός.
6. Όταν ολοκληρωθεί η αντιστοίχιση, η ένδειξη κατάστασης του ακουστικού θα σβήσει.

# Συνδέστε το ακουστικό με Bluetooth® με 2 τηλέφωνα

Το ακουστικό υποστηρίζει μια λειτουργία πολλαπλών σημείων που επιτρέπει ταυτόχρονα την αντιστοίχιση με δύο κινητά τηλέφωνα.

1. Συνδέστε το ακουστικό με το πρώτο τηλέφωνο ακολουθώντας τις πιο πάνω οδηγίες
2. Απενεργοποιήστε το ακουστικό και τη λειτουργία bluetooth του πρώτου τηλεφώνου.
3. Συνδέστε το ακουστικό και με το δεύτερο τηλέφωνο ακολουθώντας τις πιο πάνω οδηγίες
4. Ενεργοποιήστε τη λειτουργία Bluetooth® στο πρώτο κινητό τηλέφωνο και κάντε το σύζευξη με το ακουστικό
5. Για ορισμένα τηλέφωνα, ίσως χρειαστεί να πατήσετε με το χέρι "σύνδεση" για να συνδέσετε το ακουστικό.
6. Εάν η σύζευξη δεν μπορεί να ολοκληρωθεί μέσα σε δύο λεπτά, το σετ μικροφώνου-ακουστικού θα τεθεί αυτόματα σε κατάσταση αναμονής και στη συνέχεια θα απενεργοποιηθεί μετά από τρία λεπτά. Επαναλάβετε τα βήματα για να επαναφέρετε και πάλι τις δύο συσκευές.

# Επανασυνδέστε το ακουστικό

1. Αν το σετ μικροφώνου-ακουστικού έχει σβήσει, θα επανενεργοποιηθεί αυτόματα στο τηλέφωνο μετά την ενεργοποίηση του ακουστικού.

2. Εάν το τηλέφωνο έχει σβήσει και το σετ μικροφώνου-ακουστικού είναι στη συνέχεια αποσυνδεδεμένο, θα πρέπει να επανασυνδέσετε το σετ μικροφώνου-ακουστικού από το μενού του Bluetooth όταν το τηλέφωνο είναι ενεργοποιημένο πάλι. Διαφορετικά, το ακουστικό θα απενεργοποιηθεί.

# Χρησιμοποιώντας το ακουστικό

| <b>Λειτουργία</b>  | <b>Κουμπι</b>  | <b>Ήχος<br/>(ακουστικό )</b> | <b>Ένδειξη<br/>κατάστασης</b>   |
|--|--|------------------------------|---|
| Εισερχόμενη κλήση  |  | ΄Di Do΄ Ήχος                 | Η μπλε λυχνία αναβοσβήνει   |
| Απάντηση σε μια κλήση  | Πιεστέ το κουμπι πολλαπλών λειτουργιών μια φορά για να απαντήσετε          | ΄Do΄ ήχος για μια φορά       | Κατά τη διάρκεια της κλήσης, το μπλε φλας αναβοσβήνει κάθε 5 δευτερόλεπτα |
| Απόρριψη κλήσης  | Πιεστέ το κουμπι πολλαπλών λειτουργιών 2 φορές για να απορρίψετε την κλήση | ΄Di΄ ήχος για μια φορά       | --  |
| Απορρίψτε μια δεύτερη κλήση απευθείας στο άλλο συνδεδεμένο τηλέφωνο κατά τη διάρκεια της κλήσης. |  |                              |   |
| Τερματίστε μια κλήση   | Πιεστέ το κουμπι πολλαπλών λειτουργιών μια φορά                            | ΄Di΄ ήχος για μια φορά       | --  |

|                               |  |                        |    |
|-------------------------------|--|------------------------|----|
| Φωνητική κλήση                | Πιεστέ και κρατήστε το κουμπι πολλαπλών λειτουργιών μια φορά | "Do" ήχος για μια φορά | -- |
| Επανάκληση τελευταίου αριθμού | Πιεστέ το κουμπι πολλαπλών λειτουργιών 2 φορές               | 'Do' ήχος για μια φορά | -- |

|                            |    |    |  |
|----------------------------|----|----|--|
| Ειδοποίηση εκτός εμβέλειας | -- | -- | Μπλε φως αναβοσβήνει 2 φορές για κάθε 3 δευτερόλεπτα |
|----------------------------|----|----|--|

Το σετ μικροφώνου-ακουστικού θα επανασυνδεθεί αυτόματα μέσα σε 5 λεπτά, διαφορετικά θα απενεργοποιηθεί. Αν η αυτόματη σύνδεση δεν υποστηρίζεται, επανασυνδεθείτε από το μενού Bluetooth.

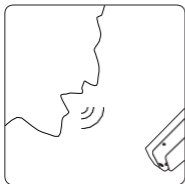
|   |   |    |  |
|---|---|----|--|
| Μεταφορά κλήσης(από το ακουστικό στο κινητό/ ή και αντίστροφα | Κατά τη διάρκεια της συνομιλίας, Πατήστε το κεντρικό κουμπι λειτουργίας 2 φορές | -- | Κλήση μέσω του ακουστικού: η μπλε λυχνία αναβοσβήνει μια φορά κάθε 5 δευτερόλεπτα<br><br>Κλήση μέσω τηλεφώνου: η μπλε λυχνία αναβοσβήνει |
| Ρύθμιση έντασης ήχου  | Ρυθμίστε από το κινητό  | -- | --   |

|  |   |              |                                |
|--|---|--------------|--------------------------------|
| Κατάσταση αναμονής όταν υπάρχει σύνδεση με το κινητό | --  | --           | --                             |
| Εκκαθάριση (λίστας συζευγμένων συσκευών)             | Πιέστε και κρατήστε πατημένο για 5 δευτερόλεπτα το κεντρικό κουμπί λειτουργίας (μόνο σε κατάσταση σύζευξης) | Ήχος 2 φορές | Η κόκκινη λυχνία ανάβει 1 φορά |



| Λειτουργία                                    | Κουμπι | Ήχος<br>(ακουστικό) | Ένδειξη<br>κατάστασης                                 |
|---|--------|---------------------|---|
| Κατάσταση αναμονής χωρίς σύνδεση με το κινητό | --     | --                  | η μπλε λυχνία αναβοσβήνει 2 φορές κάθε 3 δευτερόλεπτα |

- BTB-LXB είναι σχεδιασμένο να δουλεύει με κινητά με προφίλ σύνδεσης με Bluetooth ακουστικά (ή με συσκευές Bluetooth), η συμβατότητα με κάποια χαρακτηριστικά δεν είναι εγγυημένη για κάποιες συσκευές κινητών με διαφορετικά λειτουργικά συστήματα



Για να έχετε μια καλύτερη και πιο καθαρή επικοινωνία, καλό είναι να μην παρεμβάλλεται κάποιο εμπόδιο στο ακουστικό ενώ μιλάτε.

# Αντιμετώπιση προβλημάτων

## **Δεν μπορώ να ρυθμίσω την ένταση στο ακουστικό μου**

- Προσαρμόστε την ένταση στο κινητό σας τηλέφωνο

## **Δεν μπορώ να κάνω σύζευξη με το κινητό μου**

- Βεβαιωθείτε πως το ακουστικό σας είναι ανοιχτό και πλήρως φορτισμένο
- Βεβαιωθείτε πως η λειτουργία Bluetooth είναι ενεργοποιημένη στο κινητό σας
- Βεβαιωθείτε πως το ακουστικό είναι σε κατάσταση σύζευξης (μπλε λυχνία αναμμένη)
- Βεβαιωθείτε πως το ακουστικό δεν βρίσκεται εκτός εμβέλειας από το κινητό σας
- Βεβαιωθείτε πως το κινητό σας είναι ορατό σε όλες τις παρακείμενες συσκευές Bluetooth (ενώ το ακουστικό είναι σε κατάσταση σύζευξης)
- Περιμένετε λίγα δευτερόλεπτα ενώ γίνεται αναζήτηση Bluetooth συσκευών

Αν με τα παραπάνω βήματα δεν λυθεί το πρόβλημα, παρακαλώ απενεργοποιήστε το ακουστικό, επαναφορτίστε το και δοκιμάστε πάλι.

## **Δεν μπορώ να ακούσω ήχο στο ακουστικό μου**

- Βεβαιωθείτε πως το ακουστικό σας είναι ανοιχτό και πλήρως φορτισμένο
- Βεβαιωθείτε πως το ακουστικό είναι συζευγμένο και συνδεδεμένο με το κινητό σας
- Βεβαιωθείτε πως η συνομιλία δεν έχει μεταφερθεί στο κινητό σας
- Βεβαιωθείτε πως το επίπεδο της έντασης είναι αρκετά υψηλό

## **Δεν μπορώ να κλείσω το ακουστικό**

Παρακαλώ πιέστε και κρατήστε πατημένο το κεντρικό κουμπί λειτουργίας για μεγάλο διάστημα, εναλλακτικά επαναφορτίστε το ακουστικό για 2-3 δευτερόλεπτα στη συνέχεια αποσυνδέστε τον φορτιστή, το ακουστικό θα κλείσει.

### **Δεν μπορώ να ενεργοποιήσω το ακουστικό μου**

- Βεβαιωθείτε πως το ακουστικό σας είναι ανοιχτό και πλήρως φορτισμένο, εναλλακτικά , παρακαλώ φορτίστε το ακουστικό για 1-1.5 ώρα και ενεργοποιήστε το ξανά.

### **Το τηλέφωνο μου δεν μπορεί να επανασυνδεθεί αυτόματα με το ακουστικό**

- Συνδέστε χειροκίνητα το ακουστικό με το κινητό σας
- Απενεργοποιήστε και ενεργοποιήστε το κινητό σας
- Απενεργοποιήστε και ενεργοποιήστε το ακουστικό σας

### **Ακούγεται ένας ήχος "Beer" από το ακουστικό του τηλεφώνου κατά τη διάρκεια της κλήσης, τι συμβαίνει?**

Ειδοποίηση χαμηλής μπαταρίας, παρακαλώ φορτίστε το ακουστικό.

### **Ακούω θόρυβο κατά τη διάρκεια της κλήσης, γιατί?**

Υπάρχει κάποιο εμπόδιο ανάμεσα στο ακουστικό σας και στο κινητό σας τηλέφωνο, παρακαλώ αφαιρέστε το. Εναλλακτικά τοποθετήστε το κινητό σας στο τραπέζι, μην το κρατάτε στο χέρι.

# Μέτρα ασφαλείας

1. Το ακούσιο τράβηγμα του αναδιπλούμενου μηχανισμού μπορεί να οδηγήσει σε τραυματισμό από την δύναμη της επαναφοράς του καλωδίου
2. Προσέξτε όταν τραβάτε το καλώδιο του ακουστικού. Κρατήστε μια απόσταση ασφαλείας μεταξύ του ακουστικού και του προσώπου σας.
3. Αν χρειαστεί να χρησιμοποιήσετε το ακουστικό ενώ οδηγείτε, βεβαιωθείτε πως η προσοχή σας είναι πλήρως εστιασμένη στην ασφαλή οδήγηση. Να είστε υπεύθυνος και να τηρείτε τον Κ.Ο.Κ.
4. Τοποθετήστε το ακουστικό μακριά από παιδιά, μην τους επιτρέπεται να παίζουν με το ακουστικό. Τα μικρά μέρη αποτελούν κίνδυνο πνιγμού.
5. Τηρείται τους κανόνες σε μέρη όπως νοσοκομεία, περιοχές όπου απαγορεύονται οι ηλεκτρονικές συσκευές και περιβάλλοντα όπου απαιτούν την απενεργοποίηση των ηλεκτρονικών συσκευών.
6. Απενεργοποιήστε το ακουστικό σας κατά την επιβίβαση σας στο αεροσκάφος.
7. Μην τοποθετείτε ή αποθηκεύεται το ακουστικό κοντά σε αερόσακο καθώς σοβαρός τραυματισμός μπορεί να προκληθεί όταν ανοίξει.
8. Μην επιχειρήσετε να αποσυναρμολογήσετε το ακουστικό καθώς περιέχει εξαρτήματα που δεν μπορούν να επισκευαστούν.
9. Το ακουστικό κατασκευάζεται με ενσωματωμένη μπαταρία , όταν πια δεν λειτουργεί θα πρέπει να πετιέται στην ανακύκλωση συσκευών και όχι σαν οικιακό απόβλητο.

# Συντήρηση

1. Μην τραβάτε βιαία το καλώδιο του ακουστικού.
2. Απενεργοποιήστε το ακουστικό πριν το βάλετε στην τσέπη ή την τσάντα σας καθώς το κεντρικό κουμπί λειτουργίας μπορεί να πατηθεί κατά λάθος και να πραγματοποιηθεί μια ανεπιθύμητη κλήση.
3. Μην εκθέτετε το ακουστικό σε υγρασία και υγρά, δεν είναι αδιάβροχο.
4. Μην χρησιμοποιείτε καθαριστικά για να καθαρίσετε το ακουστικό.
5. Μην εκθέτετε το ακουστικό σε πολύ χαμηλές ή υψηλές θερμοκρασίες.
6. Μην φέρνεται το ακουστικό σας σε επαφή με αιχμηρά αντικείμενα καθώς αυτό μπορεί να προκαλέσει γρατζουνιές και ζημιές σε αυτό.
7. Μην κολλάτε τίποτα μέσα στο εσωτερικό του ακουστικού καθώς αυτό μπορεί να προκαλέσει ζημιά στα εσωτερικά του εξαρτήματα.
8. Μην επιχειρήσετε να αντικαταστήσετε την μπαταρία του ακουστικού. Είναι ενσωματωμένη και δεν αφαιρείτε.
9. Χρησιμοποιείτε μόνο τον φορτιστή του κατασκευαστή όταν φορτίζεται το ακουστικό.
10. Μην αποσυναρμολογείτε τον φορτιστή καθώς μπορεί να εκτεθείτε σε επικίνδυνες τάσεις ή άλλους κινδύνους. Μια λάθος αποσυναρμολόγηση μπορεί να προκαλέσει ηλεκτροσοκ αν χρησιμοποιηθεί πάλι στη συνέχεια.

# Δήλωση συμμόρφωσης

Εμείς, η iXchange, δηλώνουμε πως το ακόλουθο προϊόν:

Όνομα προϊόντος: Mini Clip

Μοντέλο: BTB-LXB

Είναι σύμφωνη με τις ακόλουθες απαιτήσεις της οδηγίας 2014/53/EC του Συμβουλίου (αναφέρεται επίσης ως CE-RED Directive).

# Δήλωση συμμόρφωσης της FCC

Αυτή η συσκευή συμμορφώνεται με το Μέρος 15 των κανόνων FCC.

Η λειτουργία υπόκειται στις ακόλουθες δύο προϋποθέσεις:

Αυτή η συσκευή δεν προκαλεί επιβλαβείς παρεμβολές και αυτή η συσκευή μπορεί να δεχθεί παρεμβολές, συμπεριλαμβανομένων και κάποιων που μπορεί να προκαλέσουν ανεπιθύμητη λειτουργία.

## 15.21

Σας ενημερώνουμε πως αλλαγές ή τροποποιήσεις που δεν έχουν εγκριθεί από το τμήμα που είναι υπεύθυνο για την συμμόρφωση, μπορούν να ακυρώσουν το δικαίωμα χρήσης του χρήστη για τον εξοπλισμό.

### 15.105(b)

Αυτός ο εξοπλισμός έχει ελεγχθεί και έχει διαπιστωθεί ότι συμμορφώνεται με τα όρια των Class B ηλεκτρονικών συσκευών, σύμφωνα με το Μέρος 15 των κανόνων FCC. Αυτά τα όρια έχουν σχεδιαστεί για να παρέχουν προστασία από επιβλαβείς παρεμβολές σε μια οικιακή εγκατάσταση. Αυτός ο εξοπλισμός παράγει, χρησιμοποιεί και εκπέμπει ενέργεια ραδιοσυχνότητας και αν δεν εγκατασταθεί και χρησιμοποιηθεί σύμφωνα με τις οδηγίες μπορεί να προκαλέσει επιβλαβείς παρεμβολές στις ραδιοεπικοινωνίες.

Ωστόσο, δεν υπάρχει εγγύηση ότι δεν θα υπάρξουν παρεμβολές σε μια συγκεκριμένη εγκατάσταση.

Αν ο εξοπλισμός αυτός προκαλέσει επιβλαβείς παρεμβολές στη λήψη ραδιοφώνου ή τηλεόρασης, κάτι που μπορεί να διορθωθεί ίσως με την απενεργοποίηση και ενεργοποίηση του εξοπλισμού, προσπαθήστε να διορθώσετε τις παρεμβολές με ένα ή περισσότερα από τα ακόλουθα μέτρα:

- Αλλάξτε τον προσανατολισμό ή τη θέση της κεραιάς λήψης
- Αυξήστε την απόσταση μεταξύ του εξοπλισμού και του δέκτη
- Συνδέστε τον εξοπλισμό σε πρίζα με κύκλωμα διαφορετικό από αυτό του δέκτη
- Συμβουλευτείτε τον αντιπρόσωπο ή έναν έμπειρο τεχνικό τηλεόρασης ή ραδιοφώνου



FCC CE BQB

Made in China





## DECLARATION OF CONFORMITY

We, Importer/Distributor **DOTMEDIA LTD**

***KATEVASIAS & NTALIAS 18 AXARNAI, GREECE***

in accordance with the following Directives:

### **EMC Directive 2004/108/EC and**

The product is compatible with the following norms/standards

EN55022:2010

EN55024:2010

EN61000-3-2:2006+A1:2009+A2:2009

EN6100-3-3:2008

### **hereby we declare that:**

Equipment           Retractable Bluetooth  
Model number       BTBL Black  
Brand name           BT4U by Ixchange

*is in conformity with the applicable requirements of the following documents*

I hereby declare that the equipment named above has been designed to comply with the relevant sections of the above referenced specifications. The unit complies with all applicable Essential Requirements of the Directives

Place and date of issue

AXARNAI, 01/11/2017

Signature



(Theodoros Mavroeidis)