

BT4U

Ακουστικό Bluetooth BT4U με ανασυρόμενο καλώδιο BTB1 μαύρο από την Ixchange



Συσκευή με ασυρματη τεχνολογία bluetooth και ακουστικό με ανασυρόμενο καλώδιο.
Ηχητική ένδειξη εισερχόμενης κλήσης και εκτός εμβέλειας.
Δυνατότητα συνδεσης σε διάφορες συσκευές.
Συνδεση σε 2 συσκευες ταυτόχρονα.
Ενσωματωμένο μικρόφωνο και ακουστικό υψηλης ανάλυσης.
Υψηλή ποιότητα ήχου για την πραγματοποίηση κλήσεων.
Δυνατότητα αναπαραγωγής μουσικής .
Συμβατό με το 99% των bluetooth συσκευών.
Μοντέρνος σχεδιασμός.

Έκδοση bluetooth : V4.1
Εμβέλεια :10 μέτρα
Χρόνος φόρτισης : 2 ώρες
Χρόνος ομιλίας : 8 ώρες
Χρόνος αναπαραγωγής μουσικής: 7 ώρες
Χρόνος αναμονής: 300 ώρες
Διαστάσεις : 55 x 27 x 16.5
Βάρος : 23 γραμμάρια

BTB-1

Ακουστικό Bluetooth
με αναδιπλούμενο καλώδιο

Εγχειρίδιο χρήσης



Περιεχόμενα

Χαρακτηριστικά προϊόντος	3
Περιεχόμενα συσκευασίας	3
BTB-1ST-B με μια ματιά.....	4
Αναδιπλούμενος μηχανισμός καλωδίου	5
Ειδοποίηση εισερχόμενης κλήσης και αντικλεπτική λειτουργία.....	6
Πώς να φορέσετε το ακουστικό	7
Φορτίστε την συσκευή.....	8
Ξεκινώντας	9
Συνδέστε το ακουστικό με συσκευή ασύρματης τεχνολογίας Bluetooth®.....	9
Συνδέστε το ακουστικό με Bluetooth® με 2 τηλέφωνα.....	10
Επανασυνδέστε το ακουστικό	11
Χρησιμοποιώντας το ακουστικό	12-15
Αντιμετώπιση προβλημάτων	16-17
Μέτρα ασφαλείας	18
Συντήρηση	19
Δήλωση συμμόρφωσης.....	20

Δήλωση συμμόρφωσης της FCE.....20-21

Χαρακτηριστικά Προϊόντος

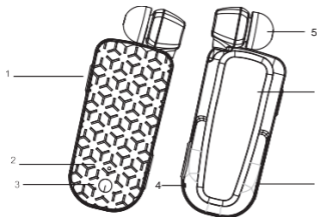
Έκδοση Bluetooth:	v4.1
Υποστηριζόμενα προφίλ Bluetooth®	Ακουστικό, Handsfree, A2DP
Εμβέλεια:	10 μέτρα
Θερμοκρασία:	32-122 (°F)
Χρόνος φόρτισης *:	περίπου 1.5 ώρα
Χρόνος αναπαραγωγής μουσικής*:	7 ώρες
Χρόνος ομιλίας *:	8 ώρες
Χρόνος αναμονής *:	300 ώρες
Τύπος μπαταρίας και χωρητικότητα ■	Επαναφορτιζόμενη μπαταρία πολυμερών λιθίου 100mAh
Διαστάσεις:	2.2x 1x 0.6 ίντσες
Βάρος:	22.7 γραμμάρια

* *Μπορεί να ποικίλει ανάλογα με τις ρυθμίσεις του κινητού τηλεφώνου και τον χειριστή 3

Περιεχόμενα συσκευασίας

- 1x Ακουστικό Bluetooth με αναδιπλούμενο καλώδιο
- 1x USB καλώδιο
- 1x εγχειρίδιο χρήσης
- 2x μαξιλαράκια ακουστικών(μέγεθος L και S έκαστο)

BTB-1 Με μια ματιά



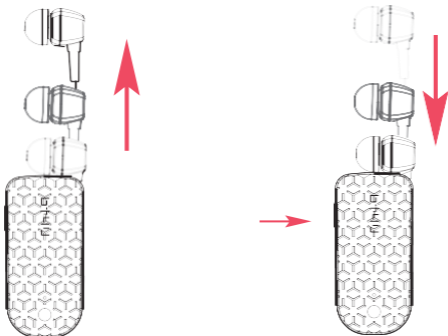
1. Κουμπι επαναφοράς
2. Ένδειξη κατάστασης
3. Κουμπι πολλαπλών λειτουργιών
4. Μικρόφωνο
5. Ηχείο
6. Clip στήριξης
7. Micro USB Charging Socket

7

Αναδιπλούμενος μηχανισμός καλωδίου

Το καλώδιο του ακουστικού μπορεί να επεκταθεί τραβώντας απαλά το καλώδιο.

Το καλώδιο μπορεί να επανέρθει πιέζοντας το κουμπί επανατύλιξης



Ειδοποίηση εισερχόμενης κλήσης και αντικλεπτική λειτουργία

BTB-1ST-B έχει ενσωματωμένο buzzer , το οποίο υποστηρίζει

A. Ειδοποίηση εισερχόμενης κλήσης

Το ακουστικό θα κάνει ήχο "Beep" όταν έχετε μια εισερχόμενη κλήση, έτσι ώστε να μην τη χάσετε



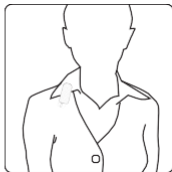
B. Αντικλεπτική λειτουργία

Το ακουστικό έχει ειδοποίηση όταν βρίσκεστε εκτός εμβέλειας, υπενθυμίζοντας σας πως το κινητό σας βρίσκεται μακριά από εσάς



Πώς να φορέσετε το ακουστικό

BTB-1ST-B σχεδιάστηκε με σκοπό να τοποθετείτε πάνω στα ρούχα



Φορτίστε την συσκευή

Πριν χρησιμοποιήσετε το BTB-B1 (“ακουστικό”) πρώτη φορά, παρακαλώ εισάγετε τον φορτιστή στη παροχή ρεύματος και συνδέστε την άλλη άκρη στην θύρα φόρτισης της συσκευής micro usb για να φορτίσετε πλήρως την συσκευή.

Κατάσταση	Ένδειξη κατάστασης	Ήχος (Ακουστικό τηλεφώνου)
1. Φόρτιση	Κόκκινη λυχνία αναμμένη	Χωρίς ήχο
2. Χαμηλή μπαταρία	Κόκκινη λυχνία κάθε πέντε δευτερόλεπτα	Ένα σύντομο “μπιπ” κάθε 20 δευτερόλεπτα
3. Χωρίς ήχο	Σβηστή λυχνία	Χωρίς ήχο

- Χρησιμοποιήστε μόνο τον παρεχόμενο καλώδιο για φόρτιση
- Η ένδειξη φόρτισης θα καθυστερήσει σε μερικά δευτερόλεπτα εάν το ακουστικό δεν έχει χρησιμοποιηθεί για μεγάλο χρονικό διάστημα.

ΞΕΚΙΝΩΝΤΑΣ

Ενεργοποίηση και απενεργοποίηση του ακουστικού:

A.Ενεργοποίηση

Πατήστε και κρατήστε πατημένο το κουμπι πολλαπλών λειτουργιών έως ότου η ένδειξη κατάστασης αναβοσβήνει με μπλε χρώμα.

B. Απενεργοποίηση

Πατήστε και κρατήστε πατημένο το κουμπι πολλαπλών λειτουργιών έως ότου η ένδειξη κατάστασης αναβοσβήνει με κόκκινο χρώμα.

Σύζευξη για την πρώτη φορά

1. Ενεργοποιήστε τη λειτουργία Bluetooth® στη συσκευή σας.
2. Τοποθετήστε το ακουστικό και τη συσκευή σε σημείο που να είναι ορατό το ένα από το άλλο.
3. Επιβεβαιώστε πως το ακουστικό είναι κλειστό.
4. Για να ενεργοποιήσετε τη σύζευξη πατήστε και κρατήστε πατημένο το κεντρικό κουμπι λειτουργίας έως ότου η λυχνία ανάψει και σβήσει μπλε και κόκκινα εναλλάξ
5. Κάντε αναζήτηση για το ακουστικό, επιλέξτε, "BTB-1ST-B" και εισάγετε τον κωδικό "0000". Αν το κινητό σας τηλέφωνο υποστηρίζει τη λειτουργία "Απλή ζεύξη", δεν απαιτείται κανένας κωδικός.
6. Όταν ολοκληρωθεί η αντιστοίχιση, η ένδειξη κατάστασης του ακουστικού θα σβήσει

Συνδέστε το ακουστικό με Bluetooth® με 2 τηλέφωνα

Το ακουστικό υποστηρίζει μια λειτουργία πολλαπλών σημείων που επιτρέπει ταυτόχρονα την αντιστοίχιση με δύο κινητά τηλέφωνα.

1. Συνδέστε το ακουστικό με το πρώτο τηλέφωνο ακολουθώντας τις πιο πάνω οδηγίες.
2. Απενεργοποιήστε το ακουστικό και τη λειτουργία bluetooth του πρώτου τηλεφώνου.
3. Συνδέστε το ακουστικό και με το δεύτερο τηλέφωνο ακολουθώντας τις πιο πάνω οδηγίες.
4. Ενεργοποιήστε τη λειτουργία Bluetooth® στο πρώτο κινητό τηλέφωνο και κάντε το σύζευξη με το ακουστικό.
5. Για ορισμένα τηλέφωνα, ίσως χρειαστεί να πατήσετε με το χέρι "σύνδεση" για να συνδέσετε το ακουστικό.

6. Εάν η σύζευξη δεν μπορεί να ολοκληρωθεί μέσα σε δύο λεπτά, το σετ μικροφώνου-ακουστικού θα τεθεί αυτόματα σε κατάσταση αναμονής και στη συνέχεια θα απενεργοποιηθεί μετά από έξι λεπτά. Επαναλάβετε τα βήματα για να επαναφέρετε και πάλι τις δύο συσκευές.

Reconnecting Your Headset

1. Αν το σετ μικροφώνου-ακουστικού έχει σβήσει, θα επανεργοποιηθεί αυτόματα στο τηλέφωνο μετά την ενεργοποίηση του ακουστικού.
2. Εάν το τηλέφωνο έχει σβήσει και το σετ μικροφώνου-ακουστικού είναι στη συνέχεια αποσυνδεδεμένο, θα πρέπει να επανασυνδέσετε το σετ μικροφώνου-ακουστικού από το μενού του Bluetooth όταν το τηλέφωνο είναι ενεργοποιημένο πάλι. Διαφορετικά, το ακουστικό θα απενεργοποιηθεί.
3. Εάν το τηλέφωνο βρίσκεται μακριά σας, το ακουστικό θα αποσυνδεθεί. Η αντικλεπτική λειτουργία είναι ενεργή, αν θέλετε να επανασυνδέσετε το ακουστικό:
 - Επανατοποθετήστε πίσω το κινητό σας μέσα σε 5 λεπτά, το ακουστικό θα επανασυνδεθεί αυτόματα.
 - Μετά το πέρας των 5 λεπτών, πρέπει να πιέσετε το κεντρικό κουμπι λειτουργιών μια φορά έτσι ώστε να επανασυνδεθεί το τηλέφωνο.
 - Μετά το πέρας των 6 λεπτών, το ακουστικό θα σβήσει.

Χρησιμοποιώντας το ακουστικό

Λειτουργία	Κουμπι	Ήχος (ακουστικό)	Ήχος (Ηχείο)	Ένδειξη κατάστασης
Εισερχόμενη κλήση	--	4 'beer' κάθε 2 δευτερόλεπτα	Ήχος κλήσης	Μπλε λυχνία ανάβει ταυτόχρονα όσο ακούγεται ο ήχος
Απάντηση σε μια κλήση	Πιεστέ το κουμπι πολλαπλών λειτουργιών μια φορά για να απαντήσετε	--	'Di Do' Ήχος μια φορά	Κατά τη διάρκεια της κλήσης, το μπλε φλας αναβοσβήνει κάθε 5 δευτερόλεπτα
Απάντηση σε μια δεύτερη κλήση	Πιέστε το κουμπι έντασης + δυο φορές για να βάλετε σε αναμονή την πρώτη κλήση και να απαντήσετε την δεύτερη	--	--	Κατά τη διάρκεια της κλήσης, το μπλε φλας αναβοσβήνει κάθε 5 δευτερόλεπτα
Απόρριψη κλήσης	Πιεστέ το κουμπι πολλαπλών λειτουργιών 2 φορές	--	'Di Do' Ήχος μια φορά	Η μπλε λυχνία ανάβει μια φορά
Απορρίψτε μια δεύτερη κλήση απευθείας στο άλλο συνδεδεμένο τηλέφωνο κατά τη διάρκεια της κλήσης.				

Τερματίστε μια κλήση	Πιεστέ το κουμπί πολλαπλών λειτουργιών μια φορά	--	'Di Do' Ήχος μια φορά	--
Σίγαση / απενεργ οποίηση σίγασης	Κατά τη διάρκεια της κλήσης, πατήστε και κρατήστε πατημένο το κουμπί έντασης + / Κατά τη διάρκεια της κλήσης πατήστε και κρατήστε πατημένο το κουμπί έντασης -	--	'Do Do' ήχος όταν η κλήση τεθεί σε σίγαση	--
<p>Η λειτουργία σίγασης /μη σίγασης δεν λειτουργεί κατά την επικοινωνία τριών συσκευών ταυτόχρονα</p>				12

Χρησιμοποιώντας το ακουστικό

Λειτουργία	Κουμπι	Ήχος (ακουστικό)	Ήχος (Ηχείο)	Ένδειξη κατάστασης
Φωνητική κλήση	Πιέστε και κρατήστε πατημένο το κεντρικό κουμπι λειτουργιών μέχρι να ακουστεί ήχος 'Do'	--	'Do' ήχος μια φορά	--
<ul style="list-style-type: none">• Αφού ακούσετε ένα σύντομο 'beep', πείτε την φράση που θέλετε και θα εγγραφεί η φράση στο κινητό σας τηλέφωνο.• Η φωνητική επανάκληση επιτρέπεται μόνο στις φράσεις που έχουν εγγραφεί στο δεύτερο κινητό τηλέφωνο εάν έχετε συνδέσει δυο κινητά τηλέφωνα.				
Επανάκληση τελευταίου αριθμού	Πιέστε το κεντρικό κουμπι λειτουργιών δυο φορές	--	'Do' ήχος μια φορά	--
<ul style="list-style-type: none">• Μπορείτε να επαναλάβετε την κλήση από το δεύτερο συνδεδεμένο κινητό σε περίπτωση που έχουν συνδεθεί δυο κινητά.				
Εκκαθάριση (λίστας συζευγμένων συσκευών)	Πιέστε και κρατήστε πατημένο το κεντρικό κουμπι λειτουργιών και το κουμπι έντασης +	--	'Do Do' ήχος μια φορά	Κόκκινη λυχνία ανάβει μια φορά

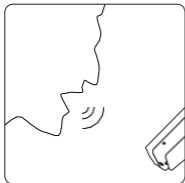
Ειδοποίηση εκτός εμβέλειας	--	2 'Beep' κάθε 15 δευτερόλεπτα	'Di Do' ήχος	Μπλε λυχνία ανάβει δυο φορές κάθε 3 δευτερόλεπτα
<ul style="list-style-type: none"> • Το ακουστικό θα επανασυνδεθεί αυτόματα μέσα σε 6 λεπτά, διαφορετικά θα κλείσει. Εάν η επανασύνδεση δεν υποστηρίζεται πιέστε μια φορά το κεντρικό κουμπί λειτουργίας. 				

Λειτουργία	Κουμπι	Ήχος (ακουστικό)	Ήχος (Ηχείο)	Ένδειξη κατάστασης
Μεταφορά κλήσης(από το ακουστικό στο κινητό/ ή και αντίστροφα	Κατά τη διάρκεια της συνομιλίας, Πατήστε το κεντρικό κουμπι λειτουργίας 2 φορές	--	'Do" ήχος μια φορά	Μπλε λυχνία ανάβει όταν μεταφέρεται η κλήση
Ρύθμιση έντασης ήχου	Πιέστε το κουμπι έντασης +/- μια φορά για να αυξήσετε/μειώσετε τη φωνή κατά 1 επίπεδο (συνολικά 8 επίπεδα)	--	'Do" ήχος μια φορά	--

Κατάσταση αναμονής χωρίς σύνδεση	--	--	--	η μπλε λυχνία αναβοσβήνει 2 φορές κάθε 3 δευτερόλεπτα
--	----	----	----	--

Λειτουργία	Κουμπι	Δόνηση (Ακουστικό)	Ήχος (ακουστικό)	Ένδειξη κατάστασης
Κατάσταση αναμονής με σύνδεση	--	--	--	Η μπλε λυχνία ανάβει μια φορά κάθε 10 δευτερόλεπτα

- BTB-1ST-B είναι σχεδιασμένο να δουλεύει με κινητά με προφίλ σύνδεσης με Bluetooth ακουστικά (ή με συσκευές Bluetooth), η συμβατότητα με κάποια χαρακτηριστικά δεν είναι εγγυημένη για κάποιες συσκευές κινητών με διαφορετικά λειτουργικά συστήματα



Για να έχετε μια καλύτερη και πιο καθαρή επικοινωνία, καλό είναι να μην παρεμβάλλεται κάποιο εμπόδιο στο ακουστικό ενώ μιλάτε.

Αντιμετώπιση προβλημάτων

Δεν μπορώ να ρυθμίσω την ένταση στο ακουστικό μου

- Προσαρμόστε την ένταση στο κινητό σας τηλέφωνο

Δεν μπορώ να κάνω σύζευξη με το κινητό μου

- Βεβαιωθείτε πως το ακουστικό σας είναι ανοιχτό και πλήρως φορτισμένο
- Βεβαιωθείτε πως η λειτουργία Bluetooth είναι ενεργοποιημένη στο κινητό σας
- Βεβαιωθείτε πως το ακουστικό είναι σε κατάσταση σύζευξης (μπλε λυχνία αναμμένη)
- Βεβαιωθείτε πως το ακουστικό δεν βρίσκεται εκτός εμβέλειας από το κινητό σας
- Βεβαιωθείτε πως το κινητό σας είναι ορατό σε όλες τις παρακείμενες συσκευές Bluetooth (ενώ το ακουστικό είναι σε κατάσταση σύζευξης)
- Περιμένετε λίγα δευτερόλεπτα ενώ γίνεται αναζήτηση Bluetooth συσκευών

Αν με τα παραπάνω βήματα δεν λυθεί το πρόβλημα, παρακαλώ απενεργοποιήστε το ακουστικό, επαναφορτίστε το και δοκιμάστε πάλι.

Δεν μπορώ να ακούσω ήχο στο ακουστικό μου

- Βεβαιωθείτε πως το ακουστικό σας είναι ανοιχτό και πλήρως φορτισμένο
- Βεβαιωθείτε πως το ακουστικό είναι συζευγμένο και συνδεδεμένο με το κινητό σας
- Βεβαιωθείτε πως η συνομιλία δεν έχει μεταφερθεί στο κινητό σας
- Βεβαιωθείτε πως το επίπεδο της έντασης είναι αρκετά υψηλό

Δεν μπορώ να κλείσω το ακουστικό

Παρακαλώ πιέστε και κρατήστε πατημένο το κεντρικό κουμπί λειτουργίας για μεγάλο διάστημα, εναλλακτικά επαναφορτίστε το ακουστικό για 2-3

δευτερόλεπτα στη συνέχεια αποσυνδέστε τον φορτιστή, το ακουστικό θα κλείσει.

Δεν μπορώ να ενεργοποιήσω το ακουστικό μου

- Βεβαιωθείτε πως το ακουστικό σας είναι ανοιχτό και πλήρως φορτισμένο, εναλλακτικά , παρακαλώ φορτίστε το ακουστικό για 1-1.5 ώρα και ενεργοποιήστε το ξανά.

Το τηλέφωνο μου δεν μπορεί να επανασυνδεθεί αυτόματα με το ακουστικό

- Συνδέστε χειροκίνητα το ακουστικό με το κινητό σας
- Απενεργοποιήστε και ενεργοποιήστε το κινητό σας
- Απενεργοποιήστε και ενεργοποιήστε το ακουστικό σας

Ακούγεται ένας ήχος "Beer" από το ακουστικό του τηλεφώνου κατά τη διάρκεια της κλήσης, τι συμβαίνει?

Είδοποίηση χαμηλής μπαταρίας, παρακαλώ φορτίστε το ακουστικό.

Ακούω θόρυβο κατά τη διάρκεια της κλήσης, γιατί?

Υπάρχει κάποιο εμπόδιο ανάμεσα στο ακουστικό σας και στο κινητό σας τηλέφωνο, παρακαλώ αφαιρέστε το. Εναλλακτικά τοποθετήστε το κινητό σας στο τραπέζι, μην το κρατάτε στο χέρι.

Μέτρα ασφαλείας

1. Το ακούσιο τράβηγμα του αναδιπλούμενου μηχανισμού μπορεί να οδηγήσει σε τραυματισμό από την δύναμη της επαναφοράς του καλωδίου
2. Προσέξτε όταν τραβάτε το καλώδιο του ακουστικού. Κρατήστε μια απόσταση ασφαλείας μεταξύ του ακουστικού και του προσώπου σας.
3. Αν χρειαστεί να χρησιμοποιήσετε το ακουστικό ενώ οδηγείτε, βεβαιωθείτε πως η προσοχή σας είναι πλήρως εστιασμένη στην ασφαλή οδήγηση. Να είστε υπεύθυνος και να τηρείτε τον Κ.Ο.Κ.
4. Τοποθετήστε το ακουστικό μακριά από παιδιά, μην τους επιτρέπεται να παίζουν με το ακουστικό. Τα μικρά μέρη αποτελούν κίνδυνο πνιγμού.
5. Τηρείται τους κανόνες σε μέρη όπως νοσοκομεία, περιοχές όπου απαγορεύονται οι ηλεκτρονικές συσκευές και περιβάλλοντα όπου απαιτούν την απενεργοποίηση των ηλεκτρονικών συσκευών.
6. Απενεργοποιήστε το ακουστικό σας κατά την επιβίβαση σας στο αεροσκάφος.
7. Μην τοποθετείτε ή αποθηκεύεται το ακουστικό κοντά σε αερόσακο καθώς σοβαρός τραυματισμός μπορεί να προκληθεί όταν ανοίξει.
8. Μην επιχειρήσετε να αποσυναρμολογήσετε το ακουστικό καθώς περιέχει εξαρτήματα που δεν μπορούν να επισκευαστούν.

Το ακουστικό κατασκευάζεται με ενσωματωμένη μπαταρία , όταν πια δεν λειτουργεί θα πρέπει να πετιέται στην ανακύκλωση συσκευών και όχι σαν οικιακό απόβλητο.

Συντήρηση

1. Μην τραβάτε βιαία το καλώδιο του ακουστικού.
2. Απενεργοποιήστε το ακουστικό πριν το βάλετε στην τσέπη ή την τσάντα σας καθώς το κεντρικό κουμπί λειτουργίας μπορεί να πατηθεί κατά λάθος και να πραγματοποιηθεί μια ανεπιθύμητη κλήση.
3. Μην εκθέτετε το ακουστικό σε υγρασία και υγρά, δεν είναι αδιάβροχο.
4. Μην χρησιμοποιείτε καθαριστικά για να καθαρίσετε το ακουστικό.
5. Μην εκθέτετε το ακουστικό σε πολύ χαμηλές ή υψηλές θερμοκρασίες.
6. Μην φέρνεται το ακουστικό σας σε επαφή με αιχμηρά αντικείμενα καθώς αυτό μπορεί να προκαλέσει γρατζουνιές και ζημιές σε αυτό.
7. Μην κολλάτε τίποτα μέσα στο εσωτερικό του ακουστικού καθώς αυτό μπορεί να προκαλέσει ζημιά στα εσωτερικά του εξαρτήματα.
8. Μην επιχειρήσετε να αντικαταστήσετε την μπαταρία του ακουστικού. Είναι ενσωματωμένη και δεν αφαιρείτε.
9. Χρησιμοποιείτε μόνο τον φορτιστή του κατασκευαστή όταν φορτίζεται το ακουστικό.
10. Μην αποσυναρμολογείτε τον φορτιστή καθώς μπορεί να εκτεθείτε σε επικίνδυνες τάσεις ή άλλους κινδύνους. Μια λάθος αποσυναρμολόγηση μπορεί να προκαλέσει ηλεκτροσοκ αν χρησιμοποιηθεί πάλι στη συνέχεια.

Δήλωση συμμόρφωσης

Εμείς, η iXchange, δηλώνουμε πως το ακόλουθο προϊόν:

Μοντέλο: BTB-1ST-B

Είναι σύμφωνη με τις ακόλουθες απαιτήσεις της οδηγίας 2014/53/EC του Συμβουλίου (αναφέρεται επίσης ως CE-RED Directive).

Δήλωση συμμόρφωσης της FCC

Αυτή η συσκευή συμμορφώνεται με το Μέρος 15 των κανόνων FCC.

Η λειτουργία υπόκειται στις ακόλουθες δύο προϋποθέσεις:

Αυτή η συσκευή δεν προκαλεί επιβλαβείς παρεμβολές και αυτή η συσκευή μπορεί να δεχθεί παρεμβολές, συμπεριλαμβανομένων και κάποιων που μπορεί να προκαλέσουν ανεπιθύμητη λειτουργία.

15.21

Σας ενημερώνουμε πως αλλαγές ή τροποποιήσεις που δεν έχουν εγκριθεί από το τμήμα που είναι υπεύθυνο για την συμμόρφωση, μπορούν να ακυρώσουν το δικαίωμα χρήσης του χρήστη για τον εξοπλισμό.

15.105(b)

Αυτός ο εξοπλισμός έχει ελεγχθεί και έχει διαπιστωθεί ότι συμμορφώνεται με τα όρια των Class B ηλεκτρονικών συσκευών, σύμφωνα με το Μέρος 15 των κανόνων FCC. Αυτά τα όρια έχουν σχεδιαστεί για να παρέχουν προστασία από επιβλαβείς παρεμβολές σε μια οικιακή εγκατάσταση. Αυτός ο εξοπλισμός παράγει, χρησιμοποιεί και εκπέμπει ενέργεια ραδιοσυχνότητας και αν δεν εγκατασταθεί και χρησιμοποιηθεί σύμφωνα με τις οδηγίες μπορεί να προκαλέσει επιβλαβείς παρεμβολές στις ραδιοεπικοινωνίες.

Ωστόσο, δεν υπάρχει εγγύηση ότι δεν θα υπάρξουν παρεμβολές σε μια συγκεκριμένη εγκατάσταση.

Αν ο εξοπλισμός αυτός προκαλέσει επιβλαβείς παρεμβολές στη λήψη ραδιοφώνου ή τηλεόρασης, κάτι που μπορεί να διορθωθεί ίσως με την απενεργοποίηση και ενεργοποίηση του εξοπλισμού, προσπαθήστε να διορθώσετε τις παρεμβολές με ένα ή περισσότερα από τα ακόλουθα μέτρα:

- Αλλάξτε τον προσανατολισμό ή τη θέση της κεραίας λήψης
- Αυξήστε την απόσταση μεταξύ του εξοπλισμού και του δέκτη
- Συνδέστε τον εξοπλισμό σε πρίζα με κύκλωμα διαφορετικό από αυτό του δέκτη
- Συμβουλευτείτε τον αντιπρόσωπο ή έναν έμπειρο τεχνικό τηλεόρασης ή ραδιοφώνου



FCC CE BQB

Made in China



DECLARATION OF CONFORMITY

We, Importer/Distributor **DOTMEDIA LTD**

KATEVASIAS & NTALIAS 18 AXARNAI, GREECE

in accordance with the following Directives:

EMC Directive 2004/108/EC and

The product is compatible with the following norms/standards

EN55022:2010

EN55024:2010

EN61000-3-2:2006+A1:2009+A2:2009

EN6100-3-3:2008

hereby we declare that:

Equipment Retractable Bluetooth
Model number BTB1 Black
Brand name BT4U by Ixchange

is in conformity with the applicable requirements of the following documents

I hereby declare that the equipment named above has been designed to comply with the relevant sections of the above referenced specifications. The unit complies with all applicable Essential Requirements of the Directives

Place and date of issue

AXARNAI, 01/11/2017

Signature



(Theodoros Mavroeidis)