



Retractable Bluetooth Headset with vibrator iXchange UA28FZV



Overview:

The iXchange Retractable Bluetooth Stereo Headset with Vibration is a new innovative product.

It contains an extra earphone and a micro USB to 3.5mm adaptor in order to use your own earphones!

Enjoy HD stereo music or make hands-free calls no burden.

Music and Media streaming (GPS, games etc)

Power Display available on: iOS 7 & Android 5.1.1 and above

Features:

Multipoint

Bluetooth V5.1

Talk time: 7hrs

Music time: 6hrs

Charging Time: Around 1.5 hr

HD sound

CVC Noise Cancellation

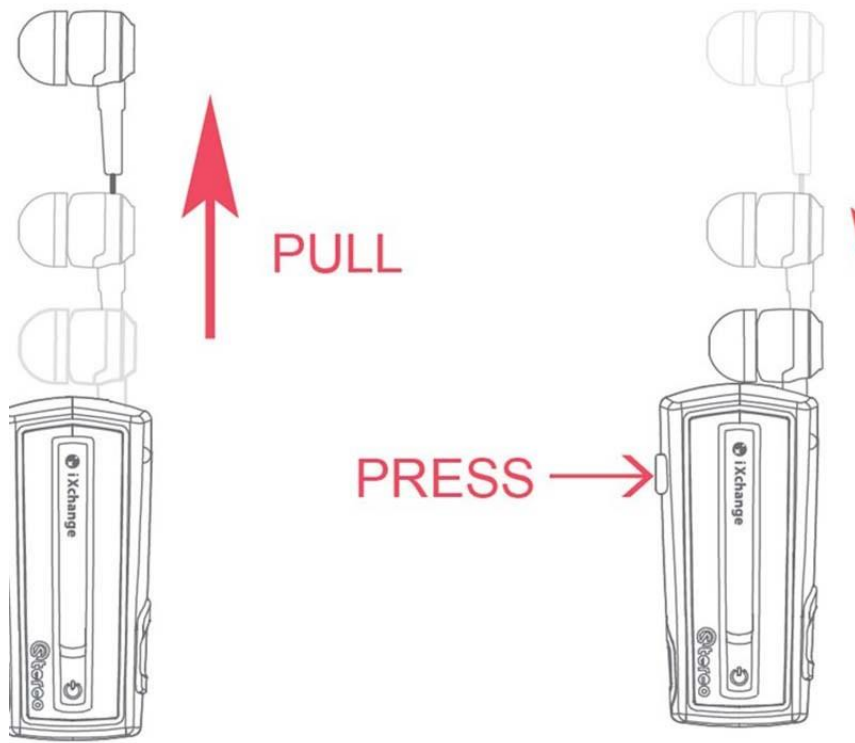
Includes: Clip, Neck Strap

Weight: 21g

Dimensions: 55x25.5x15.2 mm

Colors: Black/Gold/Orange/Rose Gold

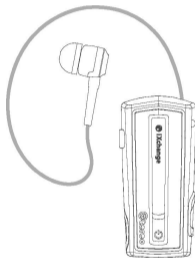






UA-28SE-V VIBRA

Στερεοφωνικό Ακουστικό Bluetooth με
μηχανισμό επανατύλιξης καλωδίου



Εγχειρίδιο Χρήστη

Περιεχόμενα

Προδιαγραφές Προϊόντος	3
Εξαρτήματα	4
Περιγραφή UA-28SE-V	5
Μηχανισμός Επανατύλιξης	6
Πώς να φορέσετε το ακουστικό σας	7-9
Φόρτιση ακουστικού	10
Έναρξη χρήσης	11
Ζεύξη του ακουστικού με συσκευή με δυνατότητα ασύρματης τεχνολογίας Bluetooth®	11
Ζεύξη του ακουστικού με δύο συσκευές με δυνατότητα ασύρματης τεχνολογίας Bluetooth® (Πολλαπλών σημείων)	12
Επανασύνδεση του ακουστικού	13
Χρήση του ακουστικού	14-17
Αναπαραγωγή Μουσικής	18-19
Αντιμετώπιση προβλημάτων	20-21
Προληπτικά μέτρα ασφάλειας	22
Συντήρηση	23
Δήλωση Συμμόρφωσης	24
Δήλωση Συμμόρφωσης FCC	24-25

Προδιαγραφές Προϊόντος

Προδιαγραφές Bluetooth:	v4.0 και ενεργή μείωση θορύβου
Υποστηριζόμενα Προφίλ Bluetooth:	Συμβατό με τις προηγούμενες εκδόσεις v3.0, v2.1, v2.0 & v1.2 HFP v1.6 ήχος ευρείας ζώνης (Τεχνολογία HD Voice), HSP v1.2, A2DP v1.2, AVRCP v1.4
Απόσταση Λειτουργίας:	10 μέτρα χωρίς εμπόδια
Θερμοκρασία Λειτουργίας:	0-50° Κελσίου
Χρόνος Φόρτισης:	Περίπου 1.5 ώρα
Χρόνος Ομιλίας*:	Έως 7 ώρες
Χρόνος Αναπαραγωγής Μουσικής*:	Έως 6 ώρες
Χρόνος Αναμονής*:	Έως 300 ώρες
Είδος Μπαταρίας και Χωρητικότητα:	Επαναφορτιζόμενη Πολυμερούς Λιθίου 100mAh
Διαστάσεις:	55 (Μ) x 25.5 (Π) x 15 (Υ) mm
Βάρος:	21γρ.

*Μπορεί να διαφοροποιείται ανάλογα με τις ρυθμίσεις του κινητού τηλεφώνου και τον χρήστη

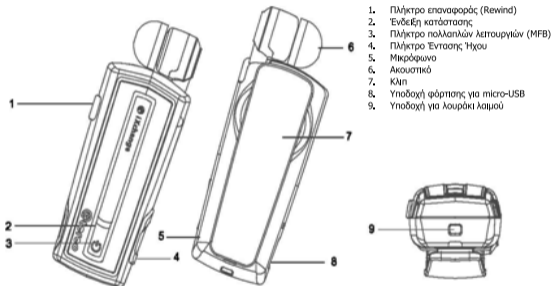
Εξαρτήματα

Ευχαριστούμε που επιλέξατε το Στερεοφωνικό Ακουστικό Bluetooth iXchange UA-28SE-V. Ελπίζουμε να το απολαύσετε!

Η συσκευασία πρέπει να περιέχει:

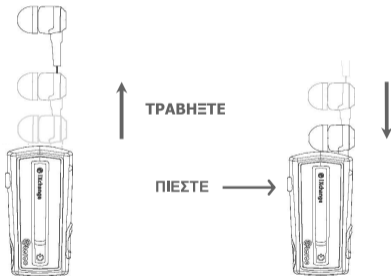
- 1 Ασύρματο ακουστικό UA-28SE-V
- 1 Καλώδιο USB
- 1 Λουράκι Λαιμού
- 1 Καλώδιο ακουστικού με βύσμα micro USB
- 1 Micro USB / 3.5mm θηλυκό βύσμα
- 1 Εγχειρίδιο Χρήστη
- 2 σετ προστατευτικά μαξιλαράκια για το αυτί (μεγέθη L/S)

Περιγραφή UA-28SE



Μηχανισμός Επανατύλιξης

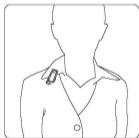
Το καλώδιο του ακουστικού μπορεί να επεκταθεί τραβώντας απαλά και να επανατυλιχτεί (κοντύνει) πιέζοντας το πλήκτρο επαναφοράς (Rewind).



Πώς να φοράτε το ακουστικό

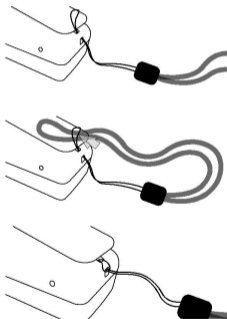
Το UA-28SE-V είναι έτσι σχεδιασμένο ώστε,

A. να μπορείτε να το στερεώνετε στα ρούχα με κλιπ



Πώς να φοράτε το ακουστικό (συνέχεια)

Β. να μπορείτε να το δένετε με ένα λουράκι για να το φοράτε γύρω από το λαιμό για ευκολία και σιγουριά



Βήμα 1. Κάντε μια θηλιά στη λεπτή άκρη από το λουράκι και περάστε την μέσα από τη σχισμή του ακουστικού.

Βήμα 2. Κάντε μια θηλιά στην πιο πλατιά άκρη από το λουράκι, περάστε την μέσα από την προηγούμενη θηλιά και τραβήξτε μέχρι να σφίξει καλά.

Βήμα 3. Μόλις στερεωθεί, μπορείτε να φορέσετε το ακουστικό γύρω από το λαιμό σας.



Πώς να φοράτε το ακουστικό (συνέχεια)

B.



Για να απελευθερώσετε το λουράκι, κρατήστε το και τραβήξτε προς τα έξω. (Βλέπε εικόνα στα αριστερά)

- Χρησιμοποιείτε μόνο το λουράκι που παρέχεται.
- Ενδέχεται να χρειαστεί να φέρετε το μικρόφωνο πιο κοντά στο στόμα για να μειώσετε τους εξωτερικούς θορύβους.

Φόρτιση ακουστικού

Πριν χρησιμοποιήσετε το UA-28SE-V (ακουστικό) για πρώτη φορά, συνδέστε ένα φορτιστή στην πρίζα και κατόπιν συνδέστε το άλλο άκρο του στην υποδοχή φόρτισης για micro-USB του ακουστικού σας για να φορτιστεί πλήρως η μπαταρία.

Κατάσταση	Ένδειξη Κατάστασης	Ήχος (ακουστικό)
1. Φορτίζει	Η κόκκινη λυχνία αναμμένη (ON)	Κανένας ήχος
2. Πλήρης φόρτιση	Η μπλε λυχνία αναμμένη (ON)	Κανένας ήχος
3. Χαμηλή μπαταρία	Η κόκκινη λυχνία αναβοσβήνει κάθε 5 δευτερόλεπτα	Σύντομος ήχος “μπιπ” κάθε 20 δευτερόλεπτα
4. Αποφορτισμένη μπαταρία	OFF	Κανένας ήχος

- Για να παρατείνετε τη ζωή της μπαταρίας, να την επαναφορτίζετε κάθε 6 μήνες.
- Η ένδειξη φόρτισης θα καθυστερήσει μερικά δευτερόλεπτα εάν το ακουστικό δεν έχει χρησιμοποιηθεί για μεγάλο χρονικό διάστημα.

Έναρξη Χρήσης

Ενεργοποίηση / Απενεργοποίηση του ακουστικού

A. Ενεργοποίηση

Πιέστε παρατεταμένα το πλήκτρο πολλαπλών λειτουργιών (MFB) μέχρι η ενδεικτική λυχνία ένδειξης κατάστασης να αναβοσβήσει με μπλε χρώμα. Την πρώτη φορά (ή μετά την επαναφορά), το ακουστικό αυτόματα θα μεταβεί στη λειτουργία ζεύξης (η μπλε και η κόκκινη ενδεικτική λυχνία θα αναβοσβήνουν εναλλάξ).

B. Απενεργοποίηση

Πιέστε παρατεταμένα το πλήκτρο πολλαπλών λειτουργιών (MFB) μέχρι η ενδεικτική λυχνία ένδειξης κατάστασης να αναβοσβήσει με κόκκινο χρώμα.

Ζεύξη του ακουστικού με συσκευή με δυνατότητα ασύρματης τεχνολογίας Bluetooth®

- 1.Ενεργοποιήστε τη λειτουργία Bluetooth® στη συσκευή σας.
- 2.Τοποθετήστε το ακουστικό και τη συσκευή σε κοντινή απόσταση, έτσι ώστε να έχουν οπτική επαφή.
- 3.Βεβαιωθείτε ότι το ακουστικό σας είναι απενεργοποιημένο.
- 4.Για να ενεργοποιήσετε τη λειτουργία ζεύξης στη συσκευή, πιέστε παρατεταμένα το πλήκτρο πολλαπλών λειτουργιών (MFB) μέχρι η μπλε και η κόκκινη ενδεικτική λυχνία να αναβοσβήνουν εναλλάξ.
- 5.Αναζητήστε το ακουστικό, επιλέξτε “UA-28SE-V” και εισάγετε τον κωδικό “0000”. Αν το τηλέφωνό σας υποστηρίζει τη λειτουργία “Απλή ζεύξη”, δεν απαιτείται κωδικός.
- 6.Όταν η ζεύξη ολοκληρωθεί, το ακουστικό θα δονηθεί μια φορά.

Ζεύξη του ακουστικού με δύο συσκευές με δυνατότητα ασύρματης τεχνολογίας Bluetooth® (Πολλαπλών Σημείων)

Το UA-28SE-V υποστηρίζει τη λειτουργία Πολλαπλών Σημείων για να μπορείτε να χρησιμοποιείτε ζεύξη με δύο διαφορετικές συσκευές ταυτόχρονα.

1. Πραγματοποιήστε ζεύξη του ακουστικού με την πρώτη συσκευή (ακολουθήστε τα βήματα της παραγράφου “Ζεύξη του ακουστικού με συσκευή με δυνατότητα ασύρματης τεχνολογίας Bluetooth”).
 2. Απενεργοποιήστε το ακουστικό και τη λειτουργία Bluetooth® στην πρώτη αντιστοιχισμένη συσκευή.
 3. Πραγματοποιήστε ζεύξη του ακουστικού με τη δεύτερη συσκευή (ακολουθήστε τα βήματα της παραγράφου “Ζεύξη του ακουστικού με συσκευή με δυνατότητα ασύρματης τεχνολογίας Bluetooth”).
 4. Ενεργοποιήστε την σύνδεση Bluetooth με το ακουστικό και την πρώτη αντιστοιχισμένη συσκευή στο μενού της συσκευής. Εναλλακτικά, αν ανοίξετε ξανά το ακουστικό σας, οι δυο συσκευές θα συνδεθούν αυτόματα.
- Σε κάποιες συσκευές, ενδέχεται να χρειαστεί να πραγματοποιήσετε τη σύνδεση με το ακουστικό, πατώντας χειροκίνητα “Σύνδεση”.
 - Αν η ζεύξη δεν πραγματοποιηθεί μέσα σε 2 λεπτά, το ακουστικό θα μπει αυτόματα σε κατάσταση αναμονής και θα απενεργοποιηθεί μετά από 5 λεπτά. Επαναλάβετε ξανά τα βήματα για να πραγματοποιήσετε τη ζεύξη και στις δυο συσκευές.

Επανασύνδεση του ακουστικού

1. Αν το ακουστικό σας κλείσει, θα επανασυνδεθεί αυτόματα με το τηλέφωνο, μόλις το ανοίξετε. Αν η σύνδεση δεν πραγματοποιηθεί, πατήστε “επανασύνδεση” στο τηλέφωνό σας.
2. Αν το τηλέφωνό σας κλείσει και το ακουστικό αποσυνδεθεί, θα πρέπει να το επανασυνδέσετε από το μενού του τηλεφώνου, όταν αυτό ενεργοποιηθεί ξανά. Εναλλακτικά, ενεργοποιήστε ξανά το ακουστικό σας.

Χρήση του ακουστικού

Λειτουργία	Πλήκτρο	Δόνηση (Ακουστικό)	Ήχος (Ηχείο)	Ένδειξη Κατάσταση
Εισερχόμενη Κλήση	--	Δόνηση κάθε 2.5 δευτερόλεπτα	Ήχος κλήσης (η μουσική θα σταματήσει κατά τη διάρκεια της κλήσης)	Η μπλε λυχνία αναβοσβήνει ταυτόχρονα με τον ήχο δόνησης
Απάντηση Κλήσης (Λειτουργία Αναμονής/ λειτουργία αναπαγωγής μουσικής)	Πατήστε το πλήκτρο πολλαπλών λειτουργιών (MFB) μια φορά για να αποδεχτείτε την κλήση	--	Ήχος "Ντι Ντο" μια φορά	Κατά τη διάρκεια της κλήσης, η μπλε λυχνία θα αναβοσβήνει κάθε 5 δευτερόλεπτα
Απάντηση Δεύτερης Κλήσης	1. Πατήστε το πλήκτρο πολλαπλών λειτουργιών (MFB) μια φορά για να τερματίσετε την τρέχουσα κλήση και να αποδεχτείτε τη δεύτερη 2. Πατήστε παρατεταμένα το πλήκτρο της έντασης ήχου (Vol) μια φορά για να κρατήσετε σε αναμονή την τρέχουσα κλήση και να αποδεχτείτε τη δεύτερη	--	--	Κατά τη διάρκεια της κλήσης, η μπλε λυχνία θα αναβοσβήνει κάθε 5 δευτερόλεπτα
Απόρριψη Κλήσης	Πατήστε το πλήκτρο πολλαπλών λειτουργιών (MFB) δύο φορές	--	Ήχος "Ντι Ντο" μια φορά	Η μπλε λυχνία αναβοσβήνει κάθε 10 δευτερόλεπτα
<ul style="list-style-type: none"> Απορρίψτε μια δεύτερη κλήση απευθείας στο άλλο συνδεδεμένο τηλέφωνο κατά τη διάρκεια της κλήσης. 				
Τερματισμός Κλήσης	Πατήστε το πλήκτρο πολλαπλών λειτουργιών (MFB) μια φορά	--	Ήχος "Ντο" μια φορά	Η μπλε λυχνία αναβοσβήνει μια φορά

Χρήση του ακουστικού (συνέχεια)

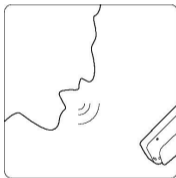
Λειτουργία	Πλήκτρο	Δόνηση (Ακουστικό)	Ήχος (Ηχείο)	Ένδειξη Κατάστασης
Φωνητική Κλήση	Πατήστε παρατεταμένα το πλήκτρο πολλαπλών λειτουργιών (MFB).	--	Ήχος "Ντι Ντο" μια φορά	--
<ul style="list-style-type: none"> Μόλις ακούσετε ένα σύντομο ήχο "μπιπ", πέστε το φωνητικό σύνθημα και αυτό θα μαγνητοφωνηθεί στο κινητό σας. Η φωνητική επανάκληση επιτρέπεται μόνο για αποθηκευμένα φωνητικά συνθήματα στο 2^ο συνδεδεμένο τηλέφωνο, αν έχετε συνδέσει δύο κινητά. 				
Επανάκληση Τελευταίου Αριθμού (Λειτουργία Αναμονής / Λειτουργία αναπαραγωγής μουσικής)	Πατήστε το πλήκτρο πολλαπλών λειτουργιών (MFB) δύο φορές.	--	Ήχος "Ντο" μια φορά	--
<ul style="list-style-type: none"> Μπορείτε να κάνετε επανάκληση κλήσης από το 2^ο συνδεδεμένο τηλέφωνο, αν έχετε συνδέσει δύο κινητά. 				
Επαναφορά / Διαγραφή του Ιστορικού των Ζεύξεων	Πατήστε παρατεταμένα το πλήκτρο MFB και το πλήκτρο έντασης ήχου (Volume +)	--	Ήχος "Ντο Ντο" μια φορά	Η κόκκινη λυχνία αναβοσβήνει μια φορά
Ειδοποίηση για κατάσταση εκτός εμβέλειας	--	Δόνηση κάθε 5 δευτερόλεπτα	Ήχος "Ντι Ντο"	Το πρώτο 1 λεπτό, η μπλε λυχνία αναβοσβήνει μια φορά κάθε 10 δευτερόλεπτα, και κατόπιν 2 φορές κάθε 3 δευτερόλεπτα
<ul style="list-style-type: none"> Το ακουστικό θα επανασυνδεθεί αυτόματα μέσα σε 5 λεπτά, αλλιώς θα απενεργοποιηθεί. Αν δεν υποστηρίζεται η λειτουργία αυτόματης επανασύνδεσης, πατήστε το πλήκτρο πολλαπλών λειτουργιών (MFB) μια φορά. 				

Χρήση του ακουστικού (συνέχεια)

Λειτουργία	Πλήκτρο	Δόνηση (Ακουστικό)	Ήχος (Ηχείο)	Ένδειξη Κατάστασης
Προσαρμογή έντασης ήχου	Πατήστε το πλήκτρο έντασης ήχου (Volume +/-) μια φορά για να αυξήσετε ή να μειώσετε την ένταση κατά 1 επίπεδο (Σύνολο 8 επίπεδα)	--	--	--
Λειτουργία αναμονής χωρίς σύνδεση τηλεφώνου (Δεν υπάρχει δίκτυο)	--	--	--	Η μπλε λυχνία αναβοσβήνει 2 φορές κάθε 3 δευτερόλεπτα
Λειτουργία αναμονής με σύνδεση τηλεφώνου	--	--	--	Η μπλε λυχνία αναβοσβήνει κάθε 10 δευτερόλεπτα

Χρήση του ακουστικού (συνέχεια)

- Το UA-28SE-V μπορεί να συνδεθεί με οποιοδήποτε κινητό τηλέφωνο συμβατό με προδιαγραφή Bluetooth Hands-free (ή συσκευές Bluetooth). Η συμβατότητα για κάποια χαρακτηριστικά άλλων τηλεφώνων με διαφορετικό λειτουργικό σύστημα δεν είναι εγγυημένη.



Για να επιτευχθεί καλύτερη και καθαρότερη λήψη, δεν πρέπει να υπάρχουν εμπόδια στο ακουστικό ενώ μιλάτε.

Αναπαραγωγή Μουσικής

Απολαύστε τη μουσική σας με δυο τρόπους:

A. Χρησιμοποιώντας το καλώδιο του ακουστικού (παρέχεται)

Βήμα 1: Συνδέστε το καλώδιο στην υποδοχή του micro USB

Βήμα 2: Απολαύστε τη μουσική σας με τη συσκευή και το επαναφερόμενο ακουστικό



B. Χρησιμοποιώντας τα δικά σας ακουστικά

Βήμα 1: Συνδέστε το θηλυκό βύσμα του micro USB / 3.5mm στην υποδοχή του micro USB

Βήμα 2: Απολαύστε τη μουσική σας με τα δικά σας ακουστικά 3.5mm



Σημείωση:

Όταν χρησιμοποιείτε τα δικά σας ακουστικά, δεν ακούγεται κανένας ήχος από το επαναφερόμενο ακουστικό.

Αναπαραγωγή Μουσικής (συνέχεια)

Λειτουργία	Πλήκτρο	Ήχος (Ηχείο)	Ένδειξη Κατάστασης
Αναπαραγωγή μουσικής	Απευθείας από το τηλέφωνο	Μουσική	Καμία φωτεινή ένδειξη
Παύση μουσικής	Κρατήστε πατημένο το πλήκτρο πολλαπλών λειτουργιών (MFB) για 2 δευτερόλεπτα	--	--
Αύξηση/ μείωση έντασης κατά τη διάρκεια της αναπαραγωγής μουσικής	Κρατήστε πατημένο το πλήκτρο της έντασης ήχου (Vol+/-) για περίπου 2 δευτερόλεπτα	--	--

Αντιμετώπιση προβλημάτων

Δεν μπορώ να πραγματοποιήσω ζεύξη με το κινητό μου τηλέφωνο

- Βεβαιωθείτε ότι το ακουστικό σας είναι ανοιχτό και σε πλήρη φόρτιση
- Βεβαιωθείτε ότι η ρύθμιση Bluetooth είναι ενεργοποιημένη στο τηλέφωνό σας
- Βεβαιωθείτε ότι το ακουστικό είναι σε λειτουργία ζεύξης (η μπλε και κόκκινη λυχνία αναβοσβήνουν εναλλάξ)
- Βεβαιωθείτε ότι το ακουστικό σας δεν βρίσκεται εκτός εμβέλειας του κινητού σας

Αν τα παραπάνω βήματα δεν επιλύσουν το πρόβλημα, απενεργοποιήστε το ακουστικό, επαναφορτίστε το και δοκιμάστε ξανά.

Δεν μπορώ να ακούσω ήχο από το ακουστικό

- Βεβαιωθείτε ότι το ακουστικό σας είναι ανοιχτό και σε πλήρη φόρτιση
- Βεβαιωθείτε ότι το ακουστικό είναι αντιστοιχισμένο (σε ζεύξη) και συνδεδεμένο με το τηλέφωνό σας
- Βεβαιωθείτε ότι η συνομιλία δεν μεταφέρεται στο τηλέφωνο
- Βεβαιωθείτε ότι η ένταση του ήχου είναι αρκετά υψηλή

Δεν μπορώ να απενεργοποιήσω το ακουστικό

Κρατήστε πατημένο το πλήκτρο πολλαπλών λειτουργιών (MFB) για περισσότερη ώρα. Εναλλακτικά, επαναφορτίστε το ακουστικό για 2-3 δευτερόλεπτα και αποσυνδέστε τη φόρτιση. Το ακουστικό θα απενεργοποιηθεί.

Δεν μπορώ να ενεργοποιήσω το ακουστικό

Βεβαιωθείτε ότι το ακουστικό είναι ανοιχτό και σε πλήρη φόρτιση. Εναλλακτικά, φορτίστε το ακουστικό για 1-1.5 ώρα και κατόπιν ενεργοποιήστε το ξανά.

Αντιμετώπιση προβλημάτων (συνέχεια)

Το τηλέφωνο δεν μπορεί να συνδεθεί αυτόματα με το ακουστικό

- Συνδέστε το ακουστικό χειροκίνητα από το τηλέφωνό σας
- Απενεργοποιήστε το τηλέφωνο και κατόπιν ενεργοποιήστε το ξανά
- Απενεργοποιήστε το ακουστικό και κατόπιν ενεργοποιήστε το ξανά

Αν τα παραπάνω βήματα δεν επιλύσουν το πρόβλημα, απενεργοποιήστε το ακουστικό, κάντε επαναφορά (reset) και πραγματοποιήστε ξανά τη ζεύξη.

Ακούγεται ένας ήχος “μπιπ” από το ακουστικό κατά τη διάρκεια της κλήσης, τι συμβαίνει;

Η μπαταρία εξαντλείται. Φορτίστε το ακουστικό σας.

Ακούω θόρυβο κατά τη διάρκεια της κλήσης, γιατί;

Υπάρχει κάποιο εμπόδιο μεταξύ του ακουστικού και του τηλεφώνου. Απομακρυνέτε το ή τοποθετήστε το τηλέφωνο πάνω στο τραπέζι αντί να το κρατάτε.

Προληπτικά μέτρα ασφάλειας

1. Ακουσίο πάτημα του πλήκτρου αναδίπλωσης θα μπορούσε να οδηγήσει σε τραυματισμό από τη δύναμη της αναδίπλωσης του καλωδίου του ακουστικού.
2. Όταν αναδιπλώνετε το καλώδιο του ακουστικού να είστε προσεκτικοί. Κρατάτε πάντα ασφαλή απόσταση μεταξύ του ακουστικού και του προσώπου σας.
3. Αν πρέπει να χρησιμοποιήσετε το ακουστικό όταν οδηγείτε, βεβαιωθείτε ότι η προσοχή σας είναι πλήρως εστιασμένη στην ασφαλή οδήγηση. Να είστε υπεύθυνος οδηγός και να συμμορφώνεστε με τους νόμους της εκάστοτε περιοχής.
4. Να φυλάσσετε το ακουστικό σε μέρος που δεν μπορούν να φτάσουν τα παιδιά και μην τους επιτρέπετε ποτέ να παίζουν με αυτό. Τα μικρά εξαρτήματα ενδέχεται να προκαλέσουν πνιγμό.
5. Να τηρείτε τους κανονισμούς σε χώρους με επισήμανση που απαγορεύουν τη χρήση ηλεκτρονικών συσκευών, όπως νοσοκομεία, χώρους με περιορισμό στη χρήση ηλεκτρονικών και οποιοδήποτε άλλο επικίνδυνο περιβάλλον.
6. Απενεργοποιείτε το ακουστικό σας πριν επιβιβαστείτε σε αεροπλάνο. Μην το χρησιμοποιείτε έως ότου σας το επιτρέψει η αεροσυνοδός.
7. Μην τοποθετείτε και μην αποθηκεύετε το ακουστικό σας στο χώρο των αερόσακων, καθώς κατά το άνοιγμά τους μπορεί να προκληθεί σοβαρός τραυματισμός.
8. Μην προσπαθήσετε να αποσυναρμολογήσετε το ακουστικό, καθώς περιέχει εξαρτήματα που δεν μπορούν να επισκευαστούν.
9. Το ακουστικό διαθέτει ενσωματωμένη μπαταρία, η οποία πρέπει να απορρίπτεται σύμφωνα με τους τοπικούς κανονισμούς. Μην απορρίπτετε την μπαταρία στα απορρίμματα του δήμου.

Συντήρηση

1. Μην τραβάτε με δύναμη ή απότομα το καλώδιο του ακουστικού.
2. Αποσυνδέετε το ακουστικό πριν το τοποθετήσετε στην τσέπη ή την τσάντα σας. Αν πατηθεί κατά λάθος το πλήκτρο πολλαπλών λειτουργιών (MFB), το τηλέφωνό σας ενδέχεται να πραγματοποιήσει ανεπιθύμητη κλήση.
3. Διατηρείτε στεγνή τη συσκευή και μην την τοποθετείτε σε μέρη με υγρασία, καθώς δεν είναι αδιάβροχη.
4. Μην χρησιμοποιείτε λειαντικά προϊόντα για τον καθαρισμό της συσκευής.
5. Μην εκθέτετε τη συσκευή σε πολύ υψηλές ή πολύ χαμηλές θερμοκρασίες.
6. Μην φέρνετε τη συσκευή σε επαφή με αιχμηρά αντικείμενα, καθώς μπορεί να προκληθούν φθορές ή να καταστραφεί.
7. Μην προσπαθήσετε να βάλετε ο,τιδήποτε μέσα στη συσκευή, καθώς μπορεί να καταστραφούν τα εσωτερικά μηχανικά μέρη.
8. Μην προσπαθήσετε να αντικαταστήσετε τη μπαταρία της συσκευής. Είναι ενσωματωμένη και δεν αφαιρείται.

Δήλωση Συμμόρφωσης

Με την παρούσα, η iXchange δηλώνει ότι το παρόν προϊόν:

Αριθμός Μοντέλου: UA-28SE

πληροί τις θεμελιώδεις απαιτήσεις και τις άλλες σχετικές διατάξεις της Οδηγίας 1999/5/ΕΚ (Οδηγία σχετικά με τον ραδιοεξοπλισμό και τον τηλεπικοινωνιακό τερματικό εξοπλισμό [R&TTE]): Άρθρα 3.1α, 3.1β και 3.2. Το προϊόν κατασκευάζεται σύμφωνα με το Άρθρο 11 της ανωτέρω Οδηγίας.

Δήλωση Συμμόρφωσης FCC (Ομοσπονδιακή Επιτροπή Επικοινωνιών)

Η συσκευή αυτοί πληροί τους κανονισμούς της FCC, Μέρος 15. Η λειτουργία υπόκειται στις δύο παρακάτω συνθήκες:

- (1) Η συσκευή απαγορεύεται να προκαλεί επιβλαβείς παρεμβολές, και
- (2) Η συσκευή πρέπει να δέχεται όλες τις παρεμβολές που λαμβάνει, συμπεριλαμβανομένων και των παρεμβολών εκείνων που πιθανόν να προκαλέσουν ανεπιθύμητη λειτουργία.

15.21

Αλλαγές ή τροποποιήσεις που δεν έχουν εγκριθεί ρητά από την εταιρεία παραγωγής ενδέχεται να ακυρώσουν την εξουσιοδότηση του χρήστη για χειρισμό του εξοπλισμού.

Δήλωση Συμμόρφωσης FCC (Ομοσπονδιακή Επιτροπή Επικοινωνιών) (συνέχεια)

15.105(β)

Ο εξοπλισμός αυτός έχει ελεγχθεί και έχει διαπιστωθεί ότι συμμορφώνεται με τα όρια για τις ψηφιακές συσκευές κλάσης Β, σύμφωνα με την παράγραφο 15 των Κανόνων FCC. Τα όρια αυτά έχουν τεθεί για να παρέχουν εύλογη προστασία έναντι επιβλαβών παρεμβολών σε εγκαταστάσεις που βρίσκονται σε κατοικημένες περιοχές. Ο εξοπλισμός αυτός παράγει, χρησιμοποιεί και μπορεί να εκπέμψει ενέργεια ραδιοσυχνότητας και, εάν δεν εγκατασταθεί και δεν χρησιμοποιηθεί σύμφωνα με τις οδηγίες, μπορεί να προκαλέσει επιβλαβείς παρεμβολές στις ασύρματες επικοινωνίες.

Ωστόσο, δεν παρέχεται καμία εγγύηση ότι δεν θα υπάρξουν παρεμβολές σε μια συγκεκριμένη εγκατάσταση. Εάν ο εξοπλισμός αυτός προκαλέσει επιβλαβείς παρεμβολές στη ραδιοφωνική ή τηλεοπτική λήψη - γεγονός που μπορεί να διαπιστωθεί απενεργοποιώντας και ενεργοποιώντας ξανά τον εξοπλισμό - ο χρήστης συνιστάται να προσπαθήσει να αποκαταστήσει το πρόβλημα των παρεμβολών υιοθετώντας ένα ή περισσότερα από τα παρακάτω μέτρα:

- Αλλαγή προσανατολισμού ή θέσης της κεραίας λήψης
- Αύξηση της απόστασης μεταξύ εξοπλισμού και δέκτη
- Σύνδεση του εξοπλισμού σε πρίζα που ανήκει σε διαφορετικό κύκλωμα από αυτό στο οποίο είναι συνδεδεμένος ο δέκτης
- Βοήθεια από αντιπρόσωπο ή πεπειραμένο τεχνικό ραδιοφώνου/τηλεόρασης



Κατασκευάστηκε στην Κίνα



Channel Enterprises (Hong Kong) Limited

Room 2006, 20/F., Lucida Ind. Bldg., 43-47 Wang Lung Street, Tsuen Wan, N.T., Hong Kong
Tel.: (852) 2432 1515 Fax: (852) 2498 4987 E-mail: channel@ce.com.hk Web.: www.ce.com.hk

DECLARATION OF CONFORMITY

We declare that the following products

Product Name: Bluetooth Headset

Model: UA-25, UA-24, UA-28, UA-42, UA-51 PRO, UA-41, UA-30

comply with essential requirements and other relevant provisions of the

following directives:

2014/53/EU

2015/863/EU (ROHS)

Is in Conformity with the following European Norms/Standards:

EN62368-1:2014 + A11:2017

ETSI EN 304 489-1 V2.2.3 (2019-11)

ETSI EN 301 489-17 V3.2.4 (2020-09)

EN 55032:2015

EN 55035:2017

ETSI EN 300 328 V2.2.2 (2019-07)

EN 62479:2010

EN 50663: 2017

Date and place of issue

26/5/2022, China

For and behalf of

Channel Enterprises Limited



Chan Yuet Ming, Director





Channel Enterprises (Hong Kong) Limited

Room 2006, 20/F., Lucida Ind. Bldg., 43-47 Wang Lung Street, Tsuen Wan, N.T., Hong Kong
Tel.: (852) 2432 1515 Fax: (852) 2498 4987 E-mail: channel@ce.com.hk Web.: www.ce.com.hk

ΔΗΛΩΣΗ ΣΥΜΜΟΡΦΩΣΗΣ

Δηλώνουμε ότι τα ακόλουθα προϊόντα

Όνομα Προϊόντος: Ακουστικά Bluetooth

Μοντέλο: UA-25, UA-24, UA-28, UA-42, UA-51 PRO, UA-41, UA-30

Συμμορφώνονται με τις βασικές απαιτήσεις και άλλες διατάξεις των ακόλουθων οδηγιών:

2014/53/EU

2015/863/EU (ROHS)

Συμμορφώνονται με τους ακόλουθους Ευρωπαϊκούς Κανόνες/Πρότυπα:

EN62368-1:2014 + A11:2017

ETSI EN 304 489-1 V2.2.3 (2019-11)

ETSI EN 301 489-17 V3.2.4 (2020-09)

EN 55032:2015

EN 55035:2017

ETSI EN 300 328 V2.2.2 (2019-07)

EN 62479:2010

EN 50663: 2017

Τόπος και ημερομηνία έκδοσης

26/5/2022, China

Για λογαριασμό και εξ' ονόματος της

Channel Enterprises Limited



Chan Yuet Ming, Director

