



EDIFIER

W820BT

Ακουστικά Bluetooth

Η απόλαυση που σου αξίζει!

Τα **Bluetooth ακουστικά EDIFIER W820BT** θα καλύψουν πλήρως τις ανάγκες σου και θα σου χαρίσουν ατέλειωτες ώρες διασκέδασης! Κομψά και συμπαγή, τραβούν άμεσα την προσοχή και, ταυτόχρονα, διαθέτουν εργονομικό αναδιπλούμενο σχεδιασμό, για να τα παίρνεις πάντα μαζί σου, για παράδειγμα στο σακίδιό σου, και να βιώσεις εύκολη μεταφορά και αποθήκευση. Επιπλέον, είναι εξαιρετικά άνετα και ανθεκτικά, με εύκαμπτο στήριγμα κεφαλής και μαλακά μαξιλαράκια τα οποία προσαρμόζονται απόλυτα στ' αυτιά σου, για πολύωρη ακρόαση χωρίς ενοχλήσεις. Με τον τρόπο αυτό, θα απολαύσεις την αγαπημένη σου μουσική χωρίς συμβιβασμούς, για δυνατό και κρυστάλλινο ήχο σε όλο το εύρος των συχνοτήτων χάρη και στους οδηγούς 40 χιλιοστών, για μία εμπειρία πέρα από τα καθιερωμένα!



Ασύρματα και απλά!

Τα **Bluetooth ακουστικά EDIFIER W820BT** συνδέονται ασύρματα με τη συμβατή φορητή συσκευή της επιλογής σου, όπως Smartphone, Tablet και Laptop, για μία καλύτερη καθημερινότητα σε όλα τα επίπεδα. Έτσι, μέσω συνδεσιμότητας Bluetooth V4.1 με τεχνολογία CSR, θα βιώσεις απρόσκοπτη «επικοινωνία» χωρίς καθυστερήσεις και απώλειες σήματος, για κορυφαίο streaming ήχου. Κι όλα αυτά με τεράστια αυτονομία, για έως 80 ώρες συνεχούς χρήσης χάρη στο διπλό σύστημα μπαταρίας, ώστε τα πολύτιμα ασύρματα ακουστικά σου να είναι πάντα γεμάτα ενέργεια. Μάλιστα, στην περίπτωση που βρίσκεσαι σπίτι και δεν θέλεις να καταναλώσεις ενέργεια ή το επίπεδο της μπαταρίας είναι χαμηλό και έχει φτάσει η στιγμή της φόρτισης, μπορείς να τα συνδέσεις ενσύρματα με καλώδιο βύσματος 3.5 χιλιοστών, για να μην περιορίζεσαι ποτέ!



- **BLUETOOTH VERSION:** Bluetooth V4.1
- **SUPPORTING PROTOCOL:** HFP, HSP, A2DP, AVRCP
 - **ΣΥΧΝΟΤΗΤΑ:** 20Hz-20KHz
 - **DRIVER UNIT:** 40mm
 - **IMPEDANCE:** 32Ω
 - **ΕΥΑΙΣΘΗΣΙΑ:** 100dB
 - **ΒΑΡΟΣ:** 0.26 γραμμάρια

EDIFIER®

W820BT

Bluetooth® Stereo Headphones



Οδηγίες χρήσης



EDIFIER International Limited

www.edifier.com

©2018 Edifier International Limited. Διατηρούνται όλα τα δικαιώματα.
Εκτυπωμένο στη Κίνα.

ΠΡΟΣΟΧΗ:

Για την ανάγκη τεχνικής βελτίωσης και αναβάθμισης του συστήματος, οι πληροφορίες που περιέχονται στο παρόν εγχειρίδιο ενδέχεται να υπόκεινται σε αλλαγές κατά καιρούς χωρίς προηγούμενη ειδοποίηση.

Τα προϊόντα της Edifier θα προσαρμοστούν για διαφορετικές εφαρμογές. Οι εικόνες και απεικονίσεις που παρουσιάζονται στο παρόν εγχειρίδιο μπορεί να είναι ελαφρώς διαφοροποιημένες από το πραγματικό προϊόν.

Εάν διαπιστωθεί κάποια διαφορά, επικρατεί το πραγματικό προϊόν.

Ver1.1 IB-200-W0820B-01



Πριν χρησιμοποιήσετε τα ακουστικά, παρακαλώ διαβάστε προσεκτικά τις οδηγίες χρήσης. Φυλάξτε τις οδηγίες χρήσης ασφαλείς για μελλοντική χρήση.

■ Χαρακτηριστικά

- Εγκατεστημένη διπλή μπαταρία που υποστηρίζει έως και 80 ώρες συνεχόμενης αναπαραγωγής
- Bluetooth V4.1 με τεχνολογία CSR
- Πτυσσόμενος σχεδιασμός με εύκαμπτη μεταλλική στέκα
- Περιλαμβάνεται πρότυπο 3.5mm / AUX καλώδιο
- Νέας γενιάς μονάδες οδήγησης 40mm NdFeb

■ ΠΡΟΔΙΑΓΡΑΦΕΣ

Έκδοση Bluetooth: Bluetooth V4.1

Πρωτόκολλα Bluetooth: HFP, HSP, A2DP, AVRCP

Απόσταση λειτουργίας: 10 μέτρα

Ώρες συνεχόμενης λειτουργίας: έως και 80 ώρες

Ισχύς εισόδου φόρτισης: 5.0V - 1A

Διάρκεια φόρτισης: 4 ώρες

Χωρητικότητα μπαταρίας: 1340mAh μπαταρίες ιόντων λιθίου

Συχνότητα: 20Hz - 20KHz

Ευαισθησία: 100dB

Αντίσταση: 32ohm

Είσοδος ήχου: Bluetooth, ενσύρματο

Μονάδα οδηγού: Φ40mm

Συχνότητα: 2.402GHz - 2.480GHz

Έξοδος εξόδου RF: ≤20 dBm (EIRP)

Σημείωση: Ο σχεδιασμός και οι προδιαγραφές μπορούν να αλλάξουν χωρίς προηγούμενη προειδοποίηση για να γίνουν βελτιώσεις.



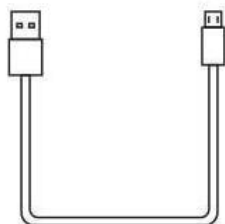
▪ **Τι περιέχεται στο κουτί:**



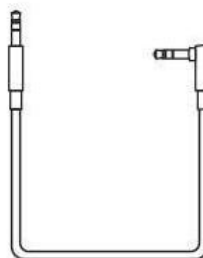
Ακουστικά*1 τεμάχιο



Οδηγίες χρήσης * τεμάχιο

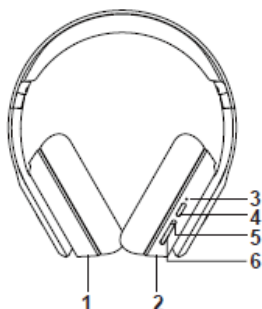


USB καλώδιο φόρτισης *1 τεμάχιο



3.5 χιλ. Καλώδιο ήχου*1 τεμάχιο

▪ **Οδηγίες λειτουργίας**



1	Υποδοχή ήχου
2	Υποδοχή φόρτισης
3	Ένδειξη πολλαπλών λειτουργιών / φόρτισης
4	Κουμπί πολλαπλών λειτουργιών
5	Ένταση+ / προηγούμενο κομμάτι
6	Ένταση - / προηγούμενο κομμάτι

■ Πώς να το λειτουργήσετε

I. Φόρτιση μπαταριών

Κατά τη χρήση, αν αναβοσβήνει μόνο η πορτοκαλί λυχνία, δείχνει χαμηλή στάθμη μπαταρίας και παρακαλούμε χρησιμοποιήστε το μετά από πλήρη φόρτιση.

Ανοιχτό πορτοκαλί φως = φορτίζει Σβηστό πορτοκαλί φως = πλήρως φορτισμένο

Χρόνος φόρτισης: περίπου 4 ώρες για πλήρη φόρτιση

Προειδοποίηση: Οι επαναφορτιζόμενες μπαταρίες που παρέχουν ισχύ για αυτό το προϊόν πρέπει να διατίθενται κατάλληλα για ανακύκλωση. Μην πετάτε τις μπαταρίες στη φωτιά για να αποφευχθεί κάποια έκρηξη.

II. ON / OFF

Λειτουργία	Διαδικασία	Λυχνία
ON	Πατήστε και κρατήστε πατημένο το πλήκτρο πολλαπλών λειτουργιών για 3 δευτερόλεπτα	Το μπλε φως ανάβει για ένα δευτερόλεπτο
OFF	Πατήστε και κρατήστε πατημένο το πλήκτρο πολλαπλών λειτουργιών για 3 δευτερόλεπτα	Το πορτοκαλί φως ανάβει για ένα δευτερόλεπτο
Σύζευξη	Ενεργοποιημένο και μη συνδεδεμένο: πατήστε και κρατήστε πατημένο το πλήκτρο πολλαπλών λειτουργιών για 2 δευτερόλεπτα Απενεργοποίηση: πατήστε παρατεταμένα και κρατήστε πατημένο το πλήκτρο πολλαπλών λειτουργιών για 5 δευτερόλεπτα	Το πορτοκαλί και το κόκκινο φως αναβοσβήνουν εναλλάξ



III. Σύζευξη και Σύνδεση

1. Σύνδεση Bluetooth

- Όταν είναι απενεργοποιημένο, πατήστε και κρατήστε πατημένο το κουμπί πολλαπλών λειτουργιών για 5 δευτερόλεπτα έως ότου η πορτοκαλί και μπλε λυχνία αναβοσβήσουν εναλλάξ, εισέρχεται στην κατάσταση σύζευξης.
- Ορίστε το Bluetooth τηλέφωνο να αναζητήσει και να συζευχθεί με το "EDIFIER W820BT". Περιμένετε μέχρι να ακούσετε έναν προειδοποιητικό τόνο και το μπλε φως θα αναβοσβήσει αργά, τότε η σύζευξη είναι επιτυχής.

Σημείωση:

- Εάν δεν είναι δυνατή η δημιουργία μιας σύζευξης εντός 2 λεπτών, θα βγει από τη κατάσταση σύζευξης, και το ακουστικό θα τερματιστεί αυτόματα αν δεν συνδεθεί εντός 5 λεπτών μετά το χρονικό όριο.
- Εάν σας ζητηθεί κωδικός πρόσβασης, πληκτρολογήστε '0000'.
- Μόλις γίνει επιτυχής σύνδεση, το ακουστικό και το κινητό σας θα θυμούνται το ένα το άλλο. Όταν το ακουστικό είναι ξανά ενεργοποιημένο, θα συνδεθεί αυτόματα στην τελευταία συνδεδεμένη συσκευή.

2. Συνδέστε δύο Bluetooth συσκευές

- Συνδέστε το ακουστικό με τη πρώτη συσκευή.
- Απενεργοποιήστε το ακουστικό, έπειτα πατήστε και κρατήστε πατημένο το πλήκτρο πολλαπλών λειτουργιών για εισάγετε τη λειτουργία σύζευξης και να συνδεθείτε στη δεύτερη συσκευή.
- Τώρα ενεργήστε στη πρώτη συσκευή για να επιλέξετε "EDIFIER W820BT", για να συνδέσετε και να ολοκληρώσετε την αντιστοίχιση με τις δύο Bluetooth συσκευές.

Σημείωση:

Όταν δύο συνδεδεμένα κινητά έχουν διαφορετικά λειτουργικά συστήματα (π.χ. Ένα σε Android και το άλλο στο IOS), ορισμένες λειτουργίες ενδέχεται να εμφανίζουν κάποια καθυστέρηση (π.χ. Το τραγούδι στο κινητό Α θα παύσει κατά την αναπαραγωγή του τραγουδιού στο κινητό Β). Αυτό θεωρείται φυσιολογικό.



IV. Πραγματοποιώντας κλήσεις

Βασικές λειτουργίες κλήσεων

Ενέργειες	Κατάσταση ακουστικού	Λειτουργίες
Απάντηση εισερχόμενης κλήσης	Εισερχόμενος ήχος κλήσης	Πιέστε το πλήκτρο πολλαπλών λειτουργιών
Απόρριψη κλήσης	Εισερχόμενος ήχος κλήσης	Πιέστε και κρατήστε πατημένο το πλήκτρο πολλαπλών λειτουργιών για περίπου 1,5 δευτερόλεπτα
Ανάκληση κλήσης	Ομιλία	Πιέστε το πλήκτρο πολλαπλών λειτουργιών
Τερματισμός κλήσης	Ομιλία	Πιέστε σύντομα το πλήκτρο πολλαπλών λειτουργιών
Αύξηση έντασης βοηθού ήχου	Συνδεδεμένο στη συσκευή	Πατήστε διπλά το πλήκτρο πολλαπλών λειτουργιών
Μείωση έντασης βοηθού ήχου	Ο βοηθός ήχου είναι ενεργοποιημένος	Πατήστε διπλά το πλήκτρο πολλαπλών λειτουργιών

V. Αναπαραγωγή μουσικής

1. Λειτουργία ήχου Bluetooth

Όταν το ακουστικό είναι συνδεδεμένο με ένα κινητό που υποστηρίζει τεχνολογία Qualcomm® aptX™, μπορείτε να απολαύσετε μουσική WIFI μέσω των ακουστικών.

Ενέργειες	Κατάσταση ακουστικού	Λειτουργίες
Αύξηση έντασης	Αναπαραγωγή μουσικής	Πατήστε το πλήκτρο έντασης ήχου +
Μείωση έντασης	Αναπαραγωγή μουσικής	Πατήστε το πλήκτρο έντασης ήχου -
Προηγούμενο τραγούδι	Αναπαραγωγή μουσικής	Πατήστε και κρατήστε πατημένο το πλήκτρο έντασης ήχου -
Επόμενο τραγούδι	Αναπαραγωγή μουσικής	Πατήστε και κρατήστε πατημένο το πλήκτρο έντασης ήχου +
Παύση μουσικής	Αναπαραγωγή μουσικής	Πατήστε το πλήκτρο πολλαπλών επιλογών μια φορά
Επανάληψη αναπαραγωγής	Παύση μουσικής	Πατήστε το πλήκτρο πολλαπλών επιλογών μια φορά



Σημείωση:

- Όταν το σετ μικροφώνου-ακουστικού ανοίξει μέχρι τη μέγιστη ένταση του ήχου, θα ακούσετε έναν προειδοποιητικό τόνο.
- Για να απολαύσετε λειτουργίες ελέγχου απομακρυσμένης αναπαραγωγή (προηγούμενο τραγούδι / επόμενο τραγούδι / παύση / αναπαραγωγή), βεβαιωθείτε ότι το κινητό σας τηλέφωνο υποστηρίζει το προφίλ AVRCP.

2. Λειτουργία ήχου AUX IN

Το σετ μικροφώνου-ακουστικού υποστηρίζει είσοδο ήχου AUX IN. Μπορεί να μπει σε ενσύρματη λειτουργία μουσικής αφού συνδέσετε το ακουστικό σε μια συσκευή αναπαραγωγής μουσικής χρησιμοποιώντας καλώδιο ήχου 3,5 χιλ.

Σημείωση:

Η σύνδεση ενός καλωδίου ήχου 3,5 χιλ. θα απενεργοποιήσει το ακουστικό και οι λειτουργίες των πλήκτρων θα απενεργοποιηθούν.

VI. Επαναφορά εργοστασιακής ρύθμισης

Αν το ακουστικό δεν μπορεί να ενεργοποιηθεί έπειτα από πλήρη φόρτιση ή δεν ανταποκρίνεται κατά τη χρήση, παρακαλούμε ακολουθήστε τα παρακάτω βήματα για να το επαναφέρετε: κατά τη διάρκεια της φόρτισης, πατήστε και κρατήστε πατημένο το πλήκτρο έντασης + και το πλήκτρο πολλαπλών λειτουργιών ταυτόχρονα για 3 δευτερόλεπτα μέχρι η μπλε λυχνία να αναβοσβήσει γρήγορα. Οι εργοστασιακές ρυθμίσεις επαναφέρονται.

Σημείωση:

Μόλις αποκατασταθούν οι εργοστασιακές ρυθμίσεις, η λίστα αντιστοίχισης των ακουστικών διαγράφεται. Όταν ενεργοποιείτε ξανά τα ακουστικά, θα αρχίσει αυτόματα η διαδικασία σύζευξης και δεν θα συνδεθεί αυτόματα. Εάν χρειάζεται να συνδέσετε μια συσκευή, θα πρέπει να περάσετε ξανά την αντιστοίχιση με το ακουστικό.



▪ Συντήρηση

Κατά τη χρήση, διαβάστε προσεκτικά τις παρακάτω οδηγίες για να σας βοηθήσουν να συμμορφωθείτε με όρους εγγύησης και να παρατείνετε της διάρκειας ζωής του προϊόντος

- Μην τοποθετείτε το προϊόν σε βρεγμένους χώρους για να αποφύγετε να προκληθούν δυσμενείς επιπτώσεις στα εσωτερικά κυκλώματα του προϊόντος.
- Μην χρησιμοποιείτε αυτό το προϊόν κατά τη διάρκεια της άθλησης για να αποφύγετε τον ιδρώτα πάνω στο προϊόν έτσι ώστε να μην βλάψει το προϊόν.
- Μην εκθέτετε το προϊόν σε άμεσο ηλιακό φως ή θερμότητα. Η υψηλή θερμοκρασία θα μειώσει τη διάρκεια ζωής των ηλεκτρονικών εξαρτημάτων, θα καταστρέψει την μπαταρία και θα προκαλέσει παραμόρφωση ορισμένων πλαστικών εξαρτημάτων.
- Μην εκθέτετε το προϊόν σε υπερβολικό κρύο για να αποφύγετε τη ζημιά στα εσωτερικά κυκλώματα.
- Μην ρίχνετε, δονείτε εντατικά ή χτυπήσετε το προϊόν με σκληρό αντικείμενο. Θα βλάψει τα εσωτερικά κυκλώματα.
- Μην καθαρίζετε τα ακουστικά με σκληρούς χημικούς διαλύτες.
- Μην επιχειρήσετε να αποσυναρμολογήσετε το προϊόν. Ένας μη επαγγελματίας μπορεί να βλάψει το προϊόν.
- Μην γρατσουνίζετε την επιφάνεια του προϊόντος με αιχμηρά αντικείμενα. Θα βλάψει το περίβλημα και την εμφάνιση.

Σε περίπτωση που το προϊόν δεν λειτουργεί σωστά, παραδώστε το σε εξουσιοδοτημένο κέντρο σέρβις. Το προσωπικό θα σας βοηθήσει να επιλύσετε το πρόβλημα.

▪ Ερωτήσεις & απαντήσεις

Τι σημαίνει όταν ανάβει η πορτοκαλί λυχνία αντί της μπλε;

Η μπαταρία είναι χαμηλή, παρακαλούμε επαναφορτίστε το ακουστικό.

Γιατί η πορτοκαλί λυχνία είναι σβηστή κατά τη φόρτιση;

α) Βεβαιωθείτε ότι η συσκευή φόρτισης συνδέεται σωστά με το σετ ακουστικών.

β) Αν δεν έχετε χρησιμοποιήσει το ακουστικό για μεγάλο χρονικό διάστημα, η μπαταρία μπορεί να στεγνώσει. Σε αυτή τη περίπτωση πρέπει να φορτίσετε την μπαταρία για 30 λεπτά και στη συνέχεια η πορτοκαλί λυχνία θα ενεργοποιηθεί.

Γιατί δεν ακούγεται ήχος από το ακουστικό;

α) Βεβαιωθείτε ότι το ακουστικό έχει ενεργοποιηθεί.

β) Βεβαιωθείτε ότι η ένταση ήχου βρίσκεται σε κατάλληλα επίπεδα.

γ) Βεβαιωθείτε ότι το ακουστικό είναι σωστά συνδεδεμένο με το κινητό τηλέφωνο.

δ) Βεβαιωθείτε ότι το ακουστικό βρίσκεται σε φυσιολογική κατάσταση λειτουργίας.



Γιατί το ακουστικό δεν μπορεί να ακούσει καθαρά τη φωνή στη συνομιλία;

- α)** Βεβαιωθείτε ότι το κινητό τηλέφωνο βρίσκεται σε ισχυρή περιοχή σήματος.
- β)** Βεβαιωθείτε ότι το ακουστικό βρίσκεται στη κατάλληλη απόσταση 10m και δεν υπάρχει εμπόδιο μεταξύ του ακουστικού και του κινητού τηλεφώνου.

Γιατί δεν μπορώ να ελέγξω την παύση, την αναπαραγωγή, το προηγούμενο τραγούδι και το επόμενο τραγούδι κατά την αναπαραγωγή μουσικής;

Αυτή η λειτουργία απαιτεί η συσκευή Bluetooth να υποστηρίζει AVRCP (Audio / Video πρωτόκολλο απομακρυσμένου ελέγχου).

ΠΡΟΣΟΧΗ

Κίνδυνος έκρηξης σε περίπτωση λανθασμένης αντικατάστασης της μπαταρίας.
Αντικαταστήστε μόνο με τον ίδιο ή ισοδύναμο τύπο.

Μια προειδοποίηση ότι οι μπαταρίες (πακέτο μπαταριών ή μπαταρίες εγκατεστημένες) δεν πρέπει να εκτίθενται σε υπερβολική θερμότητα όπως ηλιοφάνεια, φωτιά ή κάτι παρόμοιο.



1. "Για να αποφύγετε τυχόν βλάβη της ακοής σας, μην ακούτε σε υψηλά επίπεδα έντασης για μεγάλο χρονικό διάστημα."
2. "Πλήρης κατανόηση του εγχειριδίου χρήσης πριν από τη χρήση"
3. "Βεβαιωθείτε ότι η συσκευή αναπαραγωγής έχει χαμηλή ένταση ή έχει απενεργοποιηθεί πριν την αφήσετε".





Σωστή απόρριψη αυτού του προϊόντος. Αυτή η σήμανση υποδεικνύει ότι το προϊόν αυτό δεν πρέπει να απορρίπτεται με άλλη οικιακή απόρριψη, να ανακυκλώνεται υπεύθυνα για την προώθηση της βιώσιμης επαναχρησιμοποίησης των υλικών πόρων. Για να επιστρέψετε τη χρησιμοποιημένη συσκευή σας, χρησιμοποιήστε τα συστήματα επιστροφής και συλλογής ή επικοινωνήστε με τον αντιπρόσωπο όπου αγοράστηκε το προϊόν. Μπορούν να πάρουν αυτό το προϊόν για περιβαλλοντική ασφαλή ανακύκλωση.



ΠΡΟΕΙΔΟΠΟΙΗΣΗ!

Κίνδυνος έκρηξης σε περίπτωση λανθασμένης αντικατάστασης της μπαταρίας.

Αντικαταστήστε μόνο με τον ίδιο ή ισοδύναμο τύπο.

Για τα προϊόντα με αφαιρούμενη μπαταρία, η μπαταρία πρέπει να ανακυκλώνεται σωστά ή να απορρίπτεται. Για τα προϊόντα με ενσωματωμένη μπαταρία, η αποσυναρμολόγηση είναι απαγορευμένη.

Ποτέ μην αποσυναρμολογήστε, χτυπήστε με δύναμη, πιέστε τις μπαταρίες ή απορρίψτε τις μπαταρίες στη φωτιά. Μην εκθέτετε τις μπαταρίες σε αγωγίμα υλικά, υγρά, φωτιά ή θερμότητα. Μην αφήνετε μεταλλικό αντικείμενο να έρθει σε επαφή με τους δύο πόλους της μπαταρίας. Αν το η μπαταρία φαίνεται πρησμένη, με διαρροή, αποχρωματισμένη, με οσμή ή οποιαδήποτε ανώμαλη εμφάνιση, σταματήστε να το χρησιμοποιείτε. Μην χρησιμοποιείτε την μπαταρία αφού τη βυθίσετε στο νερό. Η ακατάλληλη χρήση της μπαταρίας μπορεί να οδηγήσει σε έκρηξη ή διαρροή προκαλώντας στο δέρμα εγκαύματα ή άλλους τραυματισμούς. Σε περίπτωση διαρροής της μπαταρίας, χειριστείτε με προσοχή και απορρίψτε αμέσως την μπαταρία με τον τρόπο που συμμορφώνεται στους ισχύοντες νόμους και κανονισμούς στην περιοχή σας.



Προειδοποίηση!

Για να διασφαλίσετε την προσωπική σας ασφάλεια, παρακαλώ μην φοράτε ή κρατάτε τα ακουστικά κοντά στην περιοχή (σε απόσταση μικρότερη από 10 cm) ενός βηματοδότη.

Μην τοποθετείτε το φιλ σε ηλεκτρικές πρίζες.

Ελέγξτε τα παιδιά όταν χρησιμοποιούν τον εξοπλισμό, το προϊόν δεν είναι παιχνίδι.

Η ακρόαση ακουστικών σε υψηλά επίπεδα έντασης - ιδιαίτερα, σε παρατεταμένες χρονικές περιόδους - μπορεί να βλάψει την ακοή σας.

Η λειτουργία της ενεργοποίησης του συστήματος hi-fi ή η σύνδεση των ακουστικών μπορεί να προκαλέσει ένα δυνατό τόνο, οι οποίες σε υψηλή ένταση ήχου ενδέχεται να επηρεάσουν την ακοή σας. Επομένως, ρυθμίστε πάντοτε τον ρυθμιστή έντασης ήχου στο ελάχιστο, πριν μεταβείτε σε διαφορετικές πηγές (δέκτης, περιστρεφόμενος δίσκος, συσκευή αναπαραγωγής CD κ.λπ.) ή συνδέστε τα ακουστικά.

Για την ασφάλεια της κυκλοφορίας, μην χρησιμοποιείτε ακουστικά κατά την οδήγηση ή την ποδηλασία.

Για την δήλωση συμμόρφωσης παρακαλούμε επισκεφθείτε το site www.dot-media.gr

